



COLIMA
Gobierno del Estado

INSTITUTO
ESTATAL DE
EDUCACIÓN
PARA ADULTOS

CUENTA PÚBLICA

ENERO - JUNIO 2023



COLIMA
Gobierno del Estado

INSTITUTO
ESTATAL DE
EDUCACIÓN
PARA ADULTOS

ESTADOS FINANCIEROS



INSTITUTO ESTATAL DE EDUCACIÓN PARA ADULTOS COLIMA

Balanza de Comprobación del 01/ene./2023 al 30/jun./2023

Cuentas con saldos y movimientos acumulado. (De la cuenta: 1000 a la 9000)

Usr: auxiliar1

Rep: rptBalanzaComprobacion

Fecha y 26/jul./2023

hora de Impresión 09:07 a. m.

Nat.	Cuenta	Nombre de la cuenta	SALDO ANTERIOR		MOVIMIENTOS		SALDO ACTUAL	
			DEUDOR	ACREEDOR	DEUDOR	ACREEDOR	DEUDOR	ACREEDOR
D	1112	BANCOS/TESORERÍA	\$2,063,946.78	\$0.00	\$33,867,284.84	\$28,221,755.43	\$7,709,476.19	\$0.00
D	1122	CUENTAS POR COBRAR A CORTO PLAZO	\$0.00	\$0.00	\$26,572,333.00	\$26,572,333.00	\$0.00	\$0.00
D	1123	DEUDORES DIVERSOS POR COBRAR A CORTO PLAZO	\$0.00	\$0.00	\$98,560.44	\$94,007.94	\$4,552.50	\$0.00
D	1124	INGRESOS POR RECUPERAR A CORTO PLAZO	\$0.00	\$0.00	\$15,579.58	\$15,579.58	\$0.00	\$0.00
D	1229	OTROS DERECHOS A RECIBIR EFECTIVO O EQUIVALENTES A LARGO PLAZO	\$75,455.30	\$0.00	\$0.00	\$6,009.23	\$69,446.07	\$0.00
D	1233	EDIFICIOS NO HABITACIONALES	\$1,764,668.52	\$0.00	\$0.00	\$0.00	\$1,764,668.52	\$0.00
D	1241	MOBILIARIO Y EQUIPO DE ADMINISTRACIÓN	\$4,441,520.00	\$0.00	\$0.00	\$0.00	\$4,441,520.00	\$0.00
D	1242	MOBILIARIO Y EQUIPO EDUCACIONAL Y RECREATIVO	\$184,031.94	\$0.00	\$0.00	\$0.00	\$184,031.94	\$0.00
D	1243	EQUIPO E INSTRUMENTAL MÉDICO Y DE LABORATORIO	\$35,341.00	\$0.00	\$0.00	\$0.00	\$35,341.00	\$0.00
D	1244	VEHÍCULOS Y EQUIPO DE TRANSPORTE	\$1,522,883.82	\$0.00	\$0.00	\$0.00	\$1,522,883.82	\$0.00
D	1246	MAQUINARIA, OTROS EQUIPOS Y HERRAMIENTAS	\$459,087.08	\$0.00	\$0.00	\$0.00	\$459,087.08	\$0.00
A	2111	SERVICIOS PERSONALES POR PAGAR A CORTO PLAZO	\$0.00	\$299,308.56	\$15,406,076.09	\$15,114,267.50	\$0.00	\$7,499.97
A	2112	PROVEEDORES POR PAGAR A CORTO PLAZO	\$0.00	-\$6,696.34	\$2,948,423.79	\$2,960,133.15	\$0.00	\$5,013.02
A	2115	TRANSFERENCIAS OTORGADAS POR PAGAR A CORTO PLAZO	\$0.00	\$0.00	\$1,725,149.00	\$1,725,149.00	\$0.00	\$0.00
A	2117	RETENCIONES Y CONTRIBUCIONES POR PAGAR A CORTO PLAZO	\$0.00	\$1,207,738.30	\$6,836,792.80	\$6,487,261.51	\$0.00	\$858,207.01
A	2119	OTRAS CUENTAS POR PAGAR A CORTO PLAZO	\$0.00	\$11,943.00	\$188,494.93	\$178,495.36	\$0.00	\$1,943.43
A	2199	OTROS PASIVOS CIRCULANTES	\$0.00	\$422.07	\$661,606.43	\$661,182.51	\$0.00	-\$1.85
A	3210	RESULTADOS DEL EJERCICIO (AHORRO/ DESAHORRO)	\$0.00	\$488,124.44	\$488,124.44	\$0.00	\$0.00	\$0.00
A	3220	RESULTADOS DE EJERCICIOS ANTERIORES	\$0.00	\$3,094,835.75	\$487,988.04	\$488,124.44	\$0.00	\$3,094,972.15
A	3241	RESERVAS DE PATRIMONIO	\$0.00	\$5,451,258.66	\$0.00	\$0.00	\$0.00	\$5,451,258.66
A	4151	PRODUCTOS	\$0.00	\$0.00	\$0.00	\$10,979.58	\$0.00	\$10,979.58
A	4169	OTROS APROVECHAMIENTOS	\$0.00	\$0.00	\$0.00	\$4,600.00	\$0.00	\$4,600.00
A	4212	APORTACIONES	\$0.00	\$0.00	\$0.00	\$22,924,513.00	\$0.00	\$22,924,513.00
A	4221	TRANSFERENCIAS Y ASIGNACIONES	\$0.00	\$0.00	\$0.00	\$3,647,820.00	\$0.00	\$3,647,820.00
D	5111	REMUNERACIONES AL PERSONAL DE CARÁCTER PERMANENTE	\$0.00	\$0.00	\$5,064,217.03	\$0.00	\$5,064,217.03	\$0.00
D	5112	REMUNERACIONES AL PERSONAL DE CARÁCTER TRANSITORIO	\$0.00	\$0.00	\$190,625.00	\$0.00	\$190,625.00	\$0.00
D	5113	REMUNERACIONES ADICIONALES Y ESPECIALES	\$0.00	\$0.00	\$1,499,176.35	\$0.00	\$1,499,176.35	\$0.00
D	5114	SEGURIDAD SOCIAL	\$0.00	\$0.00	\$1,690,467.25	\$0.00	\$1,690,467.25	\$0.00
D	5115	OTRAS PRESTACIONES SOCIALES Y ECONÓMICAS	\$0.00	\$0.00	\$6,669,781.87	\$0.00	\$6,669,781.87	\$0.00
D	5121	MATERIALES DE ADMINISTRACIÓN, EMISIÓN DE DOCUMENTOS Y ARTÍCULOS OFICIALES	\$0.00	\$0.00	\$8,440.04	\$0.00	\$8,440.04	\$0.00
D	5122	ALIMENTOS Y UTENSILIOS	\$0.00	\$0.00	\$23,904.00	\$0.00	\$23,904.00	\$0.00
D	5124	MATERIALES Y ARTÍCULOS DE CONSTRUCCIÓN Y DE REPARACIÓN	\$0.00	\$0.00	\$13,905.00	\$0.00	\$13,905.00	\$0.00
D	5126	COMBUSTIBLES, LUBRICANTES Y ADITIVOS	\$0.00	\$0.00	\$321,015.22	\$0.00	\$321,015.22	\$0.00
D	5127	VESTUARIO, BLANCOS, PRENDAS DE PROTECCIÓN Y ARTÍCULOS DEPORTIVOS	\$0.00	\$0.00	\$15,197.12	\$0.00	\$15,197.12	\$0.00



INSTITUTO ESTATAL DE EDUCACIÓN PARA ADULTOS COLIMA

Balanza de Comprobación del 01/ene./2023 al 30/jun./2023

Cuentas con saldos y movimientos acumulado. (De la cuenta: 1000 a la 9000)

Usr: auxiliar1

Rep: rptBalanzaComprobacion

Fecha y 26/jul./2023

hora de Impresión 09:07 a. m.

Nat.	Cuenta	Nombre de la cuenta	SALDO ANTERIOR		MOVIMIENTOS		SALDO ACTUAL	
			DEUDOR	ACREEDOR	DEUDOR	ACREEDOR	DEUDOR	ACREEDOR
D	5129	HERRAMIENTAS, REFACCIONES Y ACCESORIOS MENORES	\$0.00	\$0.00	\$27,769.85	\$0.00	\$27,769.85	\$0.00
D	5131	SERVICIOS BÁSICOS	\$0.00	\$0.00	\$387,522.70	\$0.00	\$387,522.70	\$0.00
D	5132	SERVICIOS DE ARRENDAMIENTO	\$0.00	\$0.00	\$1,134,583.51	\$0.00	\$1,134,583.51	\$0.00
D	5133	SERVICIOS PROFESIONALES, CIENTÍFICOS Y TÉCNICOS Y OTROS SERVICIOS	\$0.00	\$0.00	\$454,942.94	\$0.00	\$454,942.94	\$0.00
D	5134	SERVICIOS FINANCIEROS, BANCARIOS Y COMERCIALES	\$0.00	\$0.00	\$33,448.52	\$0.00	\$33,448.52	\$0.00
D	5135	SERVICIOS DE INSTALACIÓN, REPARACIÓN, MANTENIMIENTO Y CONSERVACIÓN	\$0.00	\$0.00	\$362,096.90	\$0.00	\$362,096.90	\$0.00
D	5137	SERVICIOS DE TRASLADO Y VIÁTICOS	\$0.00	\$0.00	\$117,785.56	\$0.00	\$117,785.56	\$0.00
D	5138	SERVICIOS OFICIALES	\$0.00	\$0.00	\$8,319.99	\$0.00	\$8,319.99	\$0.00
D	5139	OTROS SERVICIOS GENERALES	\$0.00	\$0.00	\$67,450.00	\$0.00	\$67,450.00	\$0.00
D	5241	AYUDAS SOCIALES A PERSONAS	\$0.00	\$0.00	\$1,725,149.00	\$0.00	\$1,725,149.00	\$0.00
D	7630	BIENES BAJO CONTRATO EN COMODATO	\$17,504,748.04	\$0.00	\$12,300.00	\$12,300.01	\$17,504,748.03	\$0.00
A	7640	CONTRATO DE COMODATO POR BIENES	\$0.00	\$17,504,748.04	\$12,300.01	\$12,300.00	\$0.00	\$17,504,748.03
D	8110	LEY DE INGRESOS ESTIMADA	\$0.00	\$0.00	\$47,992,734.00	\$0.00	\$47,992,734.00	\$0.00
A	8120	LEY DE INGRESOS POR EJECUTAR	\$0.00	\$0.00	\$26,587,912.58	\$53,287,841.61	\$0.00	\$26,699,929.03
D	8130	MODIFICACIONES A LA LEY DE INGRESOS ESTIMADA	\$0.00	\$0.00	\$5,295,107.61	\$0.00	\$5,295,107.61	\$0.00
A	8140	LEY DE INGRESOS DEVENGADA	\$0.00	\$0.00	\$26,587,912.58	\$26,587,912.58	\$0.00	\$0.00
A	8150	LEY DE INGRESOS RECAUDADA	\$0.00	\$0.00	\$0.00	\$26,587,912.58	\$0.00	\$26,587,912.58
A	8210	PRESUPUESTO DE EGRESOS APROBADO	\$0.00	\$0.00	\$0.00	\$48,055,849.02	\$0.00	\$48,055,849.02
D	8220	PRESUPUESTO DE EGRESOS POR EJERCER	\$0.00	\$0.00	\$53,768,997.66	\$20,227,829.65	\$33,541,168.01	\$0.00
A	8230	MODIFICACIONES AL PRESUPUESTO DE EGRESOS APROBADO	\$0.00	\$0.00	\$412,031.80	\$5,713,148.64	\$0.00	\$5,301,116.84
D	8240	PRESUPUESTO DE EGRESOS COMPROMETIDO	\$0.00	\$0.00	\$19,815,797.85	\$19,815,797.85	\$0.00	\$0.00
D	8250	PRESUPUESTO DE EGRESOS DEVENGADO	\$0.00	\$0.00	\$19,815,797.85	\$19,815,797.85	\$0.00	\$0.00
D	8260	PRESUPUESTO DE EGRESOS EJERCIDO	\$0.00	\$0.00	\$19,815,797.85	\$19,807,113.85	\$8,684.00	\$0.00
D	8270	PRESUPUESTO DE EGRESOS PAGADO	\$0.00	\$0.00	\$19,807,113.85	\$0.00	\$19,807,113.85	\$0.00
Sumas =>			\$28,051,682.48	\$28,051,682.48	\$349,036,014.87	\$349,036,014.87	\$160,156,360.47	\$160,156,360.47



INSTITUTO ESTATAL DE EDUCACIÓN PARA ADULTOS COLIMA

Balanza de Comprobación del 01/ene./2023 al 30/jun./2023
Cuentas con saldos y movimientos acumulado. (De la cuenta: 1000 a la 9000)

Usu: auxiliar1
Rep: rptBalanzaComprobacion

Fecha y hora de Impresión | 26/jul./2023
09:07 a. m.

Nat.	Cuenta	Nombre de la cuenta	SALDO ANTERIOR		MOVIMIENTOS		SALDO ACTUAL	
			DEUDOR	ACREEDOR	DEUDOR	ACREEDOR	DEUDOR	ACREEDOR

LIC. MARCO ANTONIO RODARTE QUINTANA
DIRECTOR GENERAL

LIC. LUIS ARMANDO LEÓN NOVELA
JEFE DEL DEPTO. DE ADMON Y FINANZAS

LICDA. MINERVA GUADALUPE MEDINA SANDOVAL
JEFA DE LA OFNA. DE REC. FINANCIEROS



INSTITUTO ESTATAL DE EDUCACIÓN PARA ADULTOS COLIMA

Estado de Situación Financiera

Usr: auxiliar1

Rep: rptEstadoSituacionFinanciera

Al 30/jun./2023

(Cifras en Pesos)

Fecha y 26/jul./2023

hora de Impresión 09:08 a. m.

CONCEPTO	2023	2022	CONCEPTO	2023	2022
ACTIVO			PASIVO		
ACTIVO CIRCULANTE			PASIVO CIRCULANTE		
EFFECTIVO Y EQUIVALENTES	\$7,709,476.19	\$2,063,946.78	CUENTAS POR PAGAR A CORTO PLAZO	\$872,663.43	\$1,512,293.52
DERECHOS A RECIBIR EFECTIVO O EQUIVALENTES	\$4,552.50	\$0.00	DOCUMENTOS POR PAGAR A CORTO PLAZO	\$0.00	\$0.00
DERECHOS A RECIBIR BIENES O SERVICIOS	\$0.00	\$0.00	PORCIÓN A CORTO PLAZO DE LA DEUDA PÚBLICA A LARGO	\$0.00	\$0.00
INVENTARIOS	\$0.00	\$0.00	TÍTULOS Y VALORES A CORTO PLAZO	\$0.00	\$0.00
ALMACENES	\$0.00	\$0.00	PASIVOS DIFERIDOS A CORTO PLAZO	\$0.00	\$0.00
ESTIMACIÓN POR PÉRDIDA O DETERIORO DE ACTIVOS	\$0.00	\$0.00	FONDOS Y BIENES DE TERCEROS EN GARANTÍA Y/O	\$0.00	\$0.00
OTROS ACTIVOS CIRCULANTES	\$0.00	\$0.00	PROVISIONES A CORTO PLAZO	\$0.00	\$0.00
			OTROS PASIVOS A CORTO PLAZO	-\$1.85	\$422.07
Total de Activos Circulantes	\$7,714,028.69	\$2,063,946.78	Total de Pasivos Circulantes	\$872,661.58	\$1,512,715.59
ACTIVO NO CIRCULANTE			PASIVO NO CIRCULANTE		
INVERSIONES FINANCIERAS A LARGO PLAZO	\$0.00	\$0.00	CUENTAS POR PAGAR A LARGO PLAZO	\$0.00	\$0.00
DERECHOS A RECIBIR EFECTIVO O EQUIVALENTES A	\$69,446.07	\$75,455.30	DOCUMENTOS POR PAGAR A LARGO PLAZO	\$0.00	\$0.00
BIENES INMUEBLES, INFRAESTRUCTURA Y	\$1,764,668.52	\$1,764,668.52	DEUDA PÚBLICA A LARGO PLAZO	\$0.00	\$0.00
BIENES MUEBLES	\$6,642,863.84	\$6,642,863.84	PASIVOS DIFERIDOS A LARGO PLAZO	\$0.00	\$0.00
ACTIVOS INTANGIBLES	\$0.00	\$0.00	FONDOS Y BIENES DE TERCEROS EN GARANTÍA Y/O	\$0.00	\$0.00
DEPRECIACIÓN, DETERIORO Y AMORTIZACIÓN ACUMULADA	\$0.00	\$0.00	PROVISIONES A LARGO PLAZO	\$0.00	\$0.00
ACTIVOS DIFERIDOS	\$0.00	\$0.00			
ESTIMACIÓN POR PÉRDIDA O DETERIORO DE ACTIVOS NO	\$0.00	\$0.00	Total de Pasivos No Circulantes	\$0.00	\$0.00
OTROS ACTIVOS NO CIRCULANTES	\$0.00	\$0.00			
Total de Activos No Circulantes	\$8,476,978.43	\$8,482,987.66	Total del Pasivo	\$872,661.58	\$1,512,715.59
Total del Activo	\$16,191,007.12	\$10,546,934.44	HACIENDA PÚBLICA/ PATRIMONIO		
			HACIENDA PÚBLICA/PATRIMONIO CONTRIBUIDO	\$0.00	\$0.00
			APORTACIONES	\$0.00	\$0.00
			DONACIONES DE CAPITAL	\$0.00	\$0.00
			ACTUALIZACIÓN DE LA HACIENDA PÚBLICA/PATRIMONIO	\$0.00	\$0.00
			HACIENDA PÚBLICA /PATRIMONIO GENERADO	\$15,318,345.54	\$9,034,218.85
			RESULTADOS DEL EJERCICIO (AHORRO/ DESAHORRO)	\$6,772,114.73	\$488,124.44
			RESULTADOS DE EJERCICIOS ANTERIORES	\$3,094,972.15	\$3,094,835.75
			REVALUOS	\$0.00	\$0.00
			RESERVAS	\$5,451,258.66	\$5,451,258.66



INSTITUTO ESTATAL DE EDUCACIÓN PARA ADULTOS
COLIMA

Estado de Situación Financiera

Al 30/jun./2023
(Cifras en Pesos)

Fecha y 26/jul./2023

hora de Impresión 09:08 a. m.

Usu: auxiliari1

Rep: rptEstadoSituacionFinanciera

CONCEPTO	2023	2022	CONCEPTO	2023	2022
			RECTIFICACIONES DE RESULTADOS DE EJERCICIOS	\$0.00	\$0.00
			EXCESO O INSUFICIENCIA EN LA ACTUALIZACIÓN DE LA	\$0.00	\$0.00
			RESULTADO POR POSICIÓN MONETARIA	\$0.00	\$0.00
			RESULTADO POR TENENCIA DE ACTIVOS NO MONETARIOS	\$0.00	\$0.00
			Total Hacienda Pública/Patrimonio	\$15,318,345.54	\$9,034,218.85
			Total del Pasivo y Hacienda Pública/Patrimonio	\$16,191,007.12	\$10,546,934.44



INSTITUTO ESTATAL DE EDUCACIÓN PARA ADULTOS COLIMA

Estado de Situación Financiera

Al 30/jun./2023

(Cifras en Pesos)

Fecha y 26/jul./2023

hora de Impresión 09:08 a. m.

Usr: auxiliar1

Rep: rptEstadoSituacionFinanciera

CONCEPTO	2023	2022	CONCEPTO	2023	2022
CUENTAS DE ORDEN CONTABLES			CONTRATO DE COMODATO POR BIENES	\$17,504,748.03	\$17,504,748.04
VALORES	\$0.00	\$0.00			
VALORES EN CUSTODIA	\$0.00	\$0.00			
CUSTODIA DE VALORES	\$0.00	\$0.00			
INSTRUMENTOS DE CRÉDITO PRESTADOS A FORMADORES	\$0.00	\$0.00			
PRÉSTAMO DE INSTRUMENTOS DE CRÉDITO A	\$0.00	\$0.00			
INSTRUMENTOS DE CRÉDITO RECIBIDOS EN GARANTÍA DE	\$0.00	\$0.00			
GARANTÍA DE CRÉDITOS RECIBIDOS DE LOS FORMADORES	\$0.00	\$0.00			
EMISIÓN DE OBLIGACIONES	\$0.00	\$0.00			
AUTORIZACIÓN PARA LA EMISIÓN DE BONOS, TÍTULOS Y	\$0.00	\$0.00			
AUTORIZACIÓN PARA LA EMISIÓN DE BONOS, TÍTULOS Y	\$0.00	\$0.00			
EMISIONES AUTORIZADAS DE LA DEUDA PÚBLICA INTERNA	\$0.00	\$0.00			
SUSCRIPCIÓN DE CONTRATOS DE PRÉSTAMOS Y OTRAS	\$0.00	\$0.00			
SUSCRIPCIÓN DE CONTRATOS DE PRÉSTAMOS Y OTRAS	\$0.00	\$0.00			
CONTRATOS DE PRÉSTAMOS Y OTRAS OBLIGACIONES DE	\$0.00	\$0.00			
AVALES Y GARANTÍAS	\$0.00	\$0.00			
AVALES AUTORIZADOS	\$0.00	\$0.00			
AVALES FIRMADOS	\$0.00	\$0.00			
FIANZAS Y GARANTÍAS RECIBIDAS POR DEUDAS A COBRAR	\$0.00	\$0.00			
FIANZAS Y GARANTÍAS RECIBIDAS	\$0.00	\$0.00			
FIANZAS OTORGADAS PARA RESPALDAR OBLIGACIONES NO	\$0.00	\$0.00			
FIANZAS OTORGADAS DEL GOBIERNO PARA RESPALDAR	\$0.00	\$0.00			
JUICIOS	\$0.00	\$0.00			
DEMANDAS JUDICIALES EN PROCESO DE RESOLUCIÓN	\$0.00	\$0.00			
RESOLUCIÓN DE DEMANDAS EN PROCESO JUDICIAL	\$0.00	\$0.00			
INVERSIÓN MEDIANTE PROYECTOS PARA PRESTACIÓN DE	\$0.00	\$0.00			
CONTRATOS PARA INVERSIÓN MEDIANTE PROYECTOS	\$0.00	\$0.00			
INVERSIÓN PÚBLICA CONTRATADA MEDIANTE PROYECTOS	\$0.00	\$0.00			
BIENES CONCESIONADOS O EN COMODATO	\$0.00	\$0.00			
BIENES BAJO CONTRATO EN CONCESIÓN	\$0.00	\$0.00			
CONTRATO DE CONCESIÓN POR BIENES	\$0.00	\$0.00			
BIENES BAJO CONTRATO EN COMODATO	\$17,504,748.03	\$17,504,748.04			



INSTITUTO ESTATAL DE EDUCACIÓN PARA ADULTOS COLIMA

Estado de Situación Financiera


Al 30/jun./2023
(Cifras en Pesos)

Usr: auxiliar1
Rep: rptEstadoSituacionFinanciera

Fecha y hora de Impresión | 26/jul./2023
09:08 a. m.

CONCEPTO	2023	2022
CUENTAS DE ORDEN PRESUPUESTARIAS		
LEY DE INGRESOS		
LEY DE INGRESOS ESTIMADA	\$47,992,734.00	\$44,133,010.00
LEY DE INGRESOS POR EJECUTAR	\$26,699,929.03	\$0.00
MODIFICACIONES A LA LEY DE INGRESOS ESTIMADA	\$5,295,107.61	\$5,170,510.28
LEY DE INGRESOS DEVENGADA	\$26,587,912.58	\$49,303,520.28
LEY DE INGRESOS RECAUDADA	\$26,587,912.58	\$49,303,520.28
PRESUPUESTO DE EGRESOS		
PRESUPUESTO DE EGRESOS APROBADO	\$48,055,849.02	\$44,133,010.00
PRESUPUESTO DE EGRESOS POR EJERCER	\$33,541,168.01	\$551,103.06
MODIFICACIONES AL PRESUPUESTO DE EGRESOS	\$5,301,116.84	\$5,233,488.90
PRESUPUESTO DE EGRESOS COMPROMETIDO	\$19,815,797.85	\$48,815,395.84
PRESUPUESTO DE EGRESOS DEVENGADO	\$19,815,797.85	\$48,815,395.84
PRESUPUESTO DE EGRESOS EJERCIDO	\$19,815,797.85	\$48,629,105.60
PRESUPUESTO DE EGRESOS PAGADO	\$19,807,113.85	\$48,504,481.63

"Bajo protesta de decir verdad declaramos que los Estados Financieros y sus notas, son razonablemente correctos y son responsabilidad del emisor".



LIC. MARCO ANTONIO RODARTE QUINTANA
DIRECTOR GENERAL

LICDA. MINERVA GUADALUPE MEDINA SANDOVAL
JEFA DE LA OFNA. DE REC. FINANCIEROS



LIC. LUIS ARMANDO LEÓN NOVELA
JEFE DEL DEPTO. DE ADMON Y FINANZAS



INSTITUTO ESTATAL DE EDUCACIÓN PARA ADULTOS COLIMA

Estado de Actividades

Del 01/ene./2023 al 30/jun./2023

(Cifras en Pesos)

Usr: auxiliar1

Rep: rptEstadoActividades

Fecha y hora de Impresión 26/jul./2023 09:09 a. m.

Concepto	2023	2022
INGRESOS Y OTROS BENEFICIOS		
INGRESOS DE GESTIÓN	\$15,579.58	\$22,361.04
IMPUESTOS	\$0.00	\$0.00
CUOTAS Y APORTACIONES DE SEGURIDAD SOCIAL	\$0.00	\$0.00
CONTRIBUCIONES DE MEJORAS	\$0.00	\$0.00
DERECHOS	\$0.00	\$0.00
PRODUCTOS	\$10,979.58	\$4,211.04
APROVECHAMIENTOS	\$4,600.00	\$18,150.00
INGRESOS POR VENTA DE BIENES Y PRESTACIÓN DE SERVICIOS	\$0.00	\$0.00
PARTICIPACIONES, APORTACIONES, CONVENIOS, INCENTIVOS DERIVADOS DE LA COLABORACIÓN FISCAL, FONDOS DISTINTOS DE APORTACIONES, TRANSFERENCIAS, ASIGNACIONES, SUBSIDIOS Y SUBVENCIONES, Y PENSIONES Y JUBILACIONES	\$26,572,333.00	\$49,281,159.24
PARTICIPACIONES, APORTACIONES, CONVENIOS, INCENTIVOS DERIVADOS DE LA COLABORACIÓN FISCAL Y FONDOS DISTINTOS DE APORTACIONES	\$22,924,513.00	\$43,378,539.24
TRANSFERENCIAS, ASIGNACIONES, SUBSIDIOS Y SUBVENCIONES, Y PENSIONES Y JUBILACIONES	\$3,647,820.00	\$5,902,620.00
OTROS INGRESOS Y BENEFICIOS	\$0.00	\$0.00
INGRESOS FINANCIEROS	\$0.00	\$0.00
INCREMENTO POR VARIACIÓN DE INVENTARIOS	\$0.00	\$0.00
DISMINUCIÓN DEL EXCESO DE ESTIMACIONES POR PÉRDIDA O DETERIORO U OBSOLESCENCIA	\$0.00	\$0.00
DISMINUCIÓN DEL EXCESO DE PROVISIONES	\$0.00	\$0.00
OTROS INGRESOS Y BENEFICIOS VARIOS	\$0.00	\$0.00
Total de Ingresos y Otros Beneficios	\$26,587,912.58	\$49,303,520.28
GASTOS Y OTRAS PÉRDIDAS		
GASTOS DE FUNCIONAMIENTO	\$18,090,648.85	\$41,638,957.84
SERVICIOS PERSONALES	\$15,114,267.50	\$34,673,330.59
MATERIALES Y SUMINISTROS	\$410,231.23	\$1,956,554.12
SERVICIOS GENERALES	\$2,566,150.12	\$5,009,073.13
TRANSFERENCIAS, ASIGNACIONES, SUBSIDIOS Y OTRAS AYUDAS	\$1,725,149.00	\$7,176,438.00
TRANSFERENCIAS INTERNAS Y ASIGNACIONES AL SECTOR PÚBLICO	\$0.00	\$0.00
TRANSFERENCIAS AL RESTO DEL SECTOR PÚBLICO	\$0.00	\$0.00
SUBSIDIOS Y SUBVENCIONES	\$0.00	\$0.00
AYUDAS SOCIALES	\$1,725,149.00	\$7,176,438.00
PENSIONES Y JUBILACIONES	\$0.00	\$0.00
TRANSFERENCIAS A FIDEICOMISOS, MANDATOS Y CONTRATOS ANALOGOS	\$0.00	\$0.00
TRANSFERENCIAS A LA SEGURIDAD SOCIAL	\$0.00	\$0.00
DONATIVOS	\$0.00	\$0.00
TRANSFERENCIAS AL EXTERIOR	\$0.00	\$0.00
PARTICIPACIONES Y APORTACIONES	\$0.00	\$0.00
PARTICIPACIONES	\$0.00	\$0.00
APORTACIONES	\$0.00	\$0.00
CONVENIOS	\$0.00	\$0.00
INTERESES, COMISIONES Y OTROS GASTOS DE LA DEUDA PÚBLICA	\$0.00	\$0.00
INTERESES DE LA DEUDA PÚBLICA	\$0.00	\$0.00
COMISIONES DE LA DEUDA PÚBLICA	\$0.00	\$0.00
GASTOS DE LA DEUDA PÚBLICA	\$0.00	\$0.00
COSTO POR COBERTURAS	\$0.00	\$0.00
APOYOS FINANCIEROS	\$0.00	\$0.00
OTROS GASTOS Y PÉRDIDAS EXTRAORDINARIAS	\$0.00	\$0.00
ESTIMACIONES, DEPRECIACIONES, DETERIOROS, OBSOLESCENCIA Y AMORTIZACIONES	\$0.00	\$0.00
PROVISIONES	\$0.00	\$0.00
DISMINUCIÓN DE INVENTARIOS	\$0.00	\$0.00
OTROS GASTOS	\$0.00	\$0.00



INSTITUTO ESTATAL DE EDUCACION PARA ADULTOS
COLIMA

Estado de Actividades

Del 01/ene./2023 al 30/jun./2023

(Cifras en Pesos)


Usr: auxiliar1

Rep: rptEstadoActividades

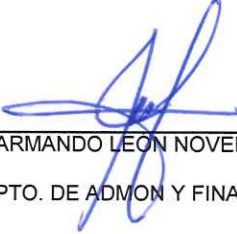
Fecha y hora de Impresión | 26/jul./2023
09:09 a. m.

Concepto	2023	2022
INVERSIÓN PÚBLICA	\$0.00	\$0.00
INVERSIÓN PÚBLICA NO CAPITALIZABLE	\$0.00	\$0.00
Total de Gastos y otras Pérdidas	\$19,815,797.85	\$48,815,395.84
Resultados del Ejercicio (Ahorro/Desahorro)	\$6,772,114.73	\$488,124.44


"Bajo protesta de decir verdad declaramos que los Estados Financieros y sus notas, son razonablemente correctos y son responsabilidad del emisor".



LIC. MARCO ANTONIO RODARTE QUINTANA
DIRECTOR GENERAL



LIC. LUIS ARMANDO LEÓN NOVELA
JEFE DEL DEPTO. DE ADMON Y FINANZAS



LICDA. MINERVA GUADALUPE MEDINA SANDOVAL
JEFA DE LA OFNA. DE REC. FINANCIEROS



INSTITUTO ESTATAL DE EDUCACIÓN PARA ADULTOS COLIMA

Estado de Variación en la Hacienda Pública

Del 01/ene/2023 Al 30/jun./2023

(Cifras en Pesos)

Fecha y 26/jul./2023

hora de Impresión 09:10 a. m.

Usr: auxiliar1
Rep: rptEstadoVariacionHacienda

Concepto	Hacienda Pública/ Patrimonio Contribuido	Hacienda Pública/ Patrimonio Generado De Ejercicios Anteriores	Hacienda Pública/ Patrimonio Generado Del Ejercicio	Exceso o Insuficiencia en la Actualización de la Hacienda Pública / Patrimonio	Total
HACIENDA PÚBLICA/PATRIMONIO CONTRIBUIDO NETO DE 2022	\$0.00	\$0.00	\$0.00	\$0.00	\$0.00
APORTACIONES	\$0.00	\$0.00	\$0.00	\$0.00	\$0.00
DONACIONES DE CAPITAL	\$0.00	\$0.00	\$0.00	\$0.00	\$0.00
ACTUALIZACIÓN DE LA HACIENDA PÚBLICA/PATRIMONIO	\$0.00	\$0.00	\$0.00	\$0.00	\$0.00
HACIENDA PÚBLICA /PATRIMONIO GENERADO NETO DE 2022	\$0.00	\$8,546,094.41	\$488,124.44	\$0.00	\$9,034,218.85
RESULTADOS DEL EJERCICIO (AHORRO/ DESAHORRO)	\$0.00	\$0.00	\$488,124.44	\$0.00	\$488,124.44
RESULTADOS DE EJERCICIOS ANTERIORES	\$0.00	\$3,094,835.75	\$0.00	\$0.00	\$3,094,835.75
REVALÚOS	\$0.00	\$0.00	\$0.00	\$0.00	\$0.00
RESERVAS	\$0.00	\$5,451,258.66	\$0.00	\$0.00	\$5,451,258.66
RECTIFICACIONES DE RESULTADOS DE EJERCICIOS ANTERIORES	\$0.00	\$0.00	\$0.00	\$0.00	\$0.00
EXCESO O INSUFICIENCIA EN LA ACTUALIZACIÓN DE LA HACIENDA PÚBLICA/ PATRIMONIO NETO DE 2022	\$0.00	\$0.00	\$0.00	\$0.00	\$0.00
RESULTADO POR POSICIÓN MONETARIA	\$0.00	\$0.00	\$0.00	\$0.00	\$0.00
RESULTADO POR TENENCIA DE ACTIVOS NO MONETARIOS	\$0.00	\$0.00	\$0.00	\$0.00	\$0.00
HACIENDA PÚBLICA / PATRIMONIO NETO FINAL DE 2022	\$0.00	\$8,546,094.41	\$488,124.44	\$0.00	\$9,034,218.85
CAMBIOS EN LA HACIENDA PÚBLICA/PATRIMONIO CONTRIBUIDO NETO DE 2023	\$0.00	\$0.00	\$0.00	\$0.00	\$0.00
APORTACIONES	\$0.00	\$0.00	\$0.00	\$0.00	\$0.00
DONACIONES DE CAPITAL	\$0.00	\$0.00	\$0.00	\$0.00	\$0.00
ACTUALIZACIÓN DE LA HACIENDA PÚBLICA/PATRIMONIO	\$0.00	\$0.00	\$0.00	\$0.00	\$0.00
VARIACIONES DE LA HACIENDA PÚBLICA / PATRIMONIO GENERADO NETO DE 2023	\$0.00	\$136.40	\$6,283,990.29	\$0.00	\$6,284,126.69
RESULTADOS DEL EJERCICIO (AHORRO/ DESAHORRO)	\$0.00	\$0.00	\$6,772,114.73	\$0.00	\$6,772,114.73
RESULTADOS DE EJERCICIOS ANTERIORES	\$0.00	\$136.40	-\$488,124.44	\$0.00	-\$487,988.04
REVALÚOS	\$0.00	\$0.00	\$0.00	\$0.00	\$0.00
RESERVAS	\$0.00	\$0.00	\$0.00	\$0.00	\$0.00
RECTIFICACIONES DE RESULTADOS DE EJERCICIOS ANTERIORES	\$0.00	\$0.00	\$0.00	\$0.00	\$0.00
CAMBIOS EN EL EXCESO O INSUFICIENCIA EN LA ACTUALIZACIÓN DE LA HACIENDA PÚBLICA/ PATRIMONIO NETO DE 2023	\$0.00	\$0.00	\$0.00	\$0.00	\$0.00
RESULTADO POR POSICIÓN MONETARIA	\$0.00	\$0.00	\$0.00	\$0.00	\$0.00
RESULTADO POR TENENCIA DE ACTIVOS NO MONETARIOS	\$0.00	\$0.00	\$0.00	\$0.00	\$0.00
HACIENDA PÚBLICA / PATRIMONIO NETO FINAL DE 2023	\$0.00	\$8,546,230.81	\$6,772,114.73	\$0.00	\$15,318,345.54



**INSTITUTO ESTATAL DE EDUCACIÓN PARA ADULTOS
COLIMA**

Estado de Variación en la Hacienda Pública

Del 01/ene/2023 Al 30/jun./2023

(Cifras en Pesos)

Fecha y 26/jul./2023

hora de Impresión 09:10 a. m.

Usr: auxiliar1

Rep: rptEstadoVariacionHacienda

Concepto	Hacienda Pública/ Patrimonio Contribuido	Hacienda Pública/ Patrimonio Generado De Ejercicios Anteriores	Hacienda Pública/ Patrimonio Generado Del Ejercicio	Exceso o Insuficiencia en la Actualización de la Hacienda Pública / Patrimonio	Total
----------	--	---	--	--	-------

"Bajo protesta de decir verdad declaramos que los Estados Financieros y sus notas, son razonablemente correctos y son responsabilidad del emisor".

LIC. MARCO ANTONIO RODARTE QUINTANA
DIRECTOR GENERAL

LICDA. MINERVA GUADALUPE MEDINA SANDOVAL
JEFA DE LA OFNA. DE REC. FINANCIEROS

LIC. LUIS ARMANDO LEÓN NOVELA
JEFE DEL DEPTO. DE ADMON Y FINANZAS



INSTITUTO ESTATAL DE EDUCACIÓN PARA ADULTOS COLIMA

Estado de Cambios en la Situación Financiera

Del 01/ene./2023 Al 30/jun./2023

(Cifras en Pesos)

Fecha y 26/jul./2023

hora de Impresión 09:42 a. m.

Usu: auxiliar1

Rep: rptEstadoCambiosSituacionFinancieraC

Concepto	2023	2022	Origen	Aplicación
ACTIVO	\$16,191,007.12	\$10,546,934.44	\$6,009.23	\$5,650,081.91
ACTIVO CIRCULANTE	\$7,714,028.69	\$2,063,946.78		\$5,650,081.91
EFFECTIVO Y EQUIVALENTES	\$7,709,476.19	\$2,063,946.78		\$5,645,529.41
DERECHOS A RECIBIR EFECTIVO O EQUIVALENTES	\$4,552.50	\$0.00		\$4,552.50
DERECHOS A RECIBIR BIENES O SERVICIOS	\$0.00	\$0.00		
INVENTARIOS	\$0.00	\$0.00		
ALMACENES	\$0.00	\$0.00		
ESTIMACIÓN POR PÉRDIDA O DETERIORO DE ACTIVOS CIRCULANTES	\$0.00	\$0.00		
OTROS ACTIVOS CIRCULANTES	\$0.00	\$0.00		
ACTIVO NO CIRCULANTE	\$8,476,978.43	\$8,482,987.66	\$6,009.23	
INVERSIONES FINANCIERAS A LARGO PLAZO	\$0.00	\$0.00		
DERECHOS A RECIBIR EFECTIVO O EQUIVALENTES A LARGO PLAZO	\$69,446.07	\$75,455.30	\$6,009.23	
BIENES INMUEBLES, INFRAESTRUCTURA Y CONSTRUCCIONES EN PROCESO	\$1,764,668.52	\$1,764,668.52		
BIENES MUEBLES	\$6,642,863.84	\$6,642,863.84		
ACTIVOS INTANGIBLES	\$0.00	\$0.00		
DEPRECIACIÓN, DETERIORO Y AMORTIZACIÓN ACUMULADA DE BIENES	\$0.00	\$0.00		
ACTIVOS DIFERIDOS	\$0.00	\$0.00		
ESTIMACIÓN POR PÉRDIDA O DETERIORO DE ACTIVOS NO CIRCULANTES	\$0.00	\$0.00		
OTROS ACTIVOS NO CIRCULANTES	\$0.00	\$0.00		
PASIVO	\$872,661.58	\$1,512,715.59		\$640,054.01
PASIVO CIRCULANTE	\$872,661.58	\$1,512,715.59		\$640,054.01
CUENTAS POR PAGAR A CORTO PLAZO	\$872,663.43	\$1,512,293.52		\$639,630.09
DOCUMENTOS POR PAGAR A CORTO PLAZO	\$0.00	\$0.00		
PORCIÓN A CORTO PLAZO DE LA DEUDA PÚBLICA A LARGO PLAZO	\$0.00	\$0.00		
TÍTULOS Y VALORES A CORTO PLAZO	\$0.00	\$0.00		
PASIVOS DIFERIDOS A CORTO PLAZO	\$0.00	\$0.00		
FONDOS Y BIENES DE TERCEROS EN GARANTÍA Y/O ADMINISTRACIÓN A CORTO PLAZO	\$0.00	\$0.00		
PROVISIONES A CORTO PLAZO	\$0.00	\$0.00		
OTROS PASIVOS A CORTO PLAZO	-\$1.85	\$422.07		\$423.92
PASIVO NO CIRCULANTE	\$0.00	\$0.00		
CUENTAS POR PAGAR A LARGO PLAZO	\$0.00	\$0.00		
DOCUMENTOS POR PAGAR A LARGO PLAZO	\$0.00	\$0.00		
DEUDA PÚBLICA A LARGO PLAZO	\$0.00	\$0.00		
PASIVOS DIFERIDOS A LARGO PLAZO	\$0.00	\$0.00		
FONDOS Y BIENES DE TERCEROS EN GARANTÍA Y/O ADMINISTRACIÓN A LARGO PLAZO	\$0.00	\$0.00		
PROVISIONES A LARGO PLAZO	\$0.00	\$0.00		
HACIENDA PÚBLICA/ PATRIMONIO	\$15,318,345.54	\$9,034,218.85	\$6,284,126.69	



INSTITUTO ESTATAL DE EDUCACIÓN PARA ADULTOS COLIMA

Estado de Cambios en la Situación Financiera

Del 01/ene./2023 Al 30/jun./2023

(Cifras en Pesos)

Fecha y 26/jul./2023

hora de Impresión 09:42 a. m.

Usr: auxiliari1

Rep: rptEstadoCambiosSituacionFinancieraC

Concepto	2023	2022	Origen	Aplicación
HACIENDA PÚBLICA/PATRIMONIO CONTRIBUIDO	\$0.00	\$0.00		
APORTACIONES	\$0.00	\$0.00		
DONACIONES DE CAPITAL	\$0.00	\$0.00		
ACTUALIZACIÓN DE LA HACIENDA PÚBLICA/PATRIMONIO	\$0.00	\$0.00		
HACIENDA PÚBLICA /PATRIMONIO GENERADO	\$15,318,345.54	\$9,034,218.85	\$6,284,126.69	
RESULTADOS DEL EJERCICIO (AHORRO/ DESAHORRO)	\$6,772,114.73	\$488,124.44	\$6,283,990.29	
RESULTADOS DE EJERCICIOS ANTERIORES	\$3,094,972.15	\$3,094,835.75	\$136.40	
REVALUOS	\$0.00	\$0.00		
RESERVAS	\$5,451,258.66	\$5,451,258.66		
RECTIFICACIONES DE RESULTADOS DE EJERCICIOS ANTERIORES	\$0.00	\$0.00		
EXCESO O INSUFICIENCIA EN LA ACTUALIZACIÓN DE LA HACIENDA PÚBLICA/ PATRIMONIO	\$0.00	\$0.00		
RESULTADO POR POSICIÓN MONETARIA	\$0.00	\$0.00		
RESULTADO POR TENENCIA DE ACTIVOS NO MONETARIOS	\$0.00	\$0.00		

"Bajo protesta de decir verdad declaramos que los Estados Financieros y sus notas, son razonablemente correctos y son responsabilidad del emisor".

LIC. MARCO ANTONIO RODARTE QUINTANA
DIRECTOR GENERAL

LIC. LUIS ARMANDO LEÓN NOVELA
JEFE DEL DEPTO. DE ADMON Y FINANZAS

LICDA. MINERVA GUADALUPE MEDINA SANDOVAL
JEFA DE LA OFNA. DE REC. FINANCIEROS



INSTITUTO ESTATAL DE EDUCACIÓN PARA ADULTOS COLIMA

Estado de Flujos de Efectivo

Del 01/ene/2023 Al 30/jun./2023

(Cifras en Pesos)

Usu: auxiliar1

Rep: rptEstadoFlujosEfectivo

Fecha y hora de Impresión 26/jul./2023 09:11 a. m.

Concepto	2023	2022
FLUJOS DE EFECTIVO DE LAS ACTIVIDADES DE OPERACIÓN		
ORIGEN	\$26,587,912.58	\$49,303,520.28
IMPUESTOS	\$0.00	\$0.00
CUOTAS Y APORTACIONES DE SEGURIDAD SOCIAL	\$0.00	\$0.00
CONTRIBUCIONES DE MEJORAS	\$0.00	\$0.00
DERECHOS	\$0.00	\$0.00
PRODUCTOS	\$10,979.58	\$4,211.04
APROVECHAMIENTOS	\$4,600.00	\$18,150.00
INGRESOS POR VENTA DE BIENES Y PRESTACIÓN DE SERVICIOS	\$0.00	\$0.00
PARTICIPACIONES, APORTACIONES, CONVENIOS, INCENTIVOS DERIVADOS DE LA COLABORACIÓN FISCAL Y FONDOS DISTINTOS DE APORTACIONES	\$22,924,513.00	\$43,378,539.24
TRANSFERENCIAS, ASIGNACIONES, SUBSIDIOS Y SUBVENCIONES, Y PENSIONES Y JUBILACIONES	\$3,647,820.00	\$5,902,620.00
OTROS ORIGENES DE OPERACIÓN	\$0.00	\$0.00
APLICACIÓN	\$20,942,383.17	\$50,477,783.95
SERVICIOS PERSONALES	\$15,114,267.50	\$34,374,022.03
MATERIALES Y SUMINISTROS	\$410,231.23	\$1,956,554.12
SERVICIOS GENERALES	\$2,557,466.12	\$4,997,467.48
TRANSFERENCIAS INTERNAS Y ASIGNACIONES AL SECTOR PÚBLICO	\$0.00	\$0.00
TRANSFERENCIAS AL RESTO DEL SECTOR PÚBLICO	\$0.00	\$0.00
SUBSIDIOS Y SUBVENCIONES	\$0.00	\$0.00
AYUDAS SOCIALES	\$1,725,149.00	\$7,176,438.00
PENSIONES Y JUBILACIONES	\$0.00	\$0.00
TRANSFERENCIAS A FIDEICOMISOS, MANDATOS Y OTROS ANALOGOS	\$0.00	\$0.00
TRANSFERENCIAS A LA SEGURIDAD SOCIAL	\$0.00	\$0.00
DONATIVOS	\$0.00	\$0.00
TRANSFERENCIAS AL EXTERIOR	\$0.00	\$0.00
PARTICIPACIONES	\$0.00	\$0.00
APORTACIONES	\$0.00	\$0.00
CONVENIOS	\$0.00	\$0.00
OTRAS APLICACIONES DE OPERACIÓN	\$1,135,269.32	\$1,973,302.32
FLUJOS NETOS DE EFECTIVO POR ACTIVIDADES DE OPERACIÓN	\$5,645,529.41	-\$1,174,263.67
FLUJOS DE EFECTIVO DE LAS ACTIVIDADES DE INVERSIÓN		
ORIGEN	\$0.00	\$0.00
BIENES INMUEBLES, INFRAESTRUCTURA Y CONSTRUCCIONES EN PROCESO	\$0.00	\$0.00
BIENES MUEBLES	\$0.00	\$0.00
OTROS ORIGENES DE INVERSIÓN	\$0.00	\$0.00
APLICACIÓN	\$0.00	\$0.00
BIENES INMUEBLES, INFRAESTRUCTURA Y CONSTRUCCIONES EN PROCESO	\$0.00	\$0.00
BIENES MUEBLES	\$0.00	\$0.00
OTRAS APLICACIONES DE INVERSIÓN	\$0.00	\$0.00
FLUJOS NETOS DE EFECTIVO POR ACTIVIDADES DE INVERSIÓN	\$0.00	\$0.00
FLUJOS DE EFECTIVO DE LAS ACTIVIDADES DE FINANCIAMIENTO		
ORIGEN	\$0.00	\$0.00
ENDEUDAMIENTO NETO	\$0.00	\$0.00
INTERNO	\$0.00	\$0.00
EXTERNO	\$0.00	\$0.00
OTROS ORIGENES DE FINANCIAMIENTO	\$0.00	\$0.00
APLICACIÓN	\$0.00	\$0.00
SERVICIOS DE LA DEUDA	\$0.00	\$0.00
INTERNO	\$0.00	\$0.00
EXTERNO	\$0.00	\$0.00
OTRAS APLICACIONES DE FINANCIAMIENTO	\$0.00	\$0.00
FLUJOS NETOS DE EFECTIVO POR ACTIVIDADES DE FINANCIAMIENTO	\$0.00	\$0.00
INCREMENTO/DISMINUCIÓN NETA EN EL EFECTIVO Y EQUIVALENTES AL EFECTIVO	\$5,645,529.41	-\$1,174,263.67
EFECTIVO Y EQUIVALENTES AL EFECTIVO AL INICIO DEL EJERCICIO	\$2,063,946.78	\$3,238,210.45



INSTITUTO ESTATAL DE EDUCACION PARA ADULTOS
COLIMA

Estado de Flujos de Efectivo

Del 01/ene/2023 Al 30/jun./2023

(Cifras en Pesos)

Usu: auxiliar1

Rep: rptEstadoFlujosEfectivo

Fecha y hora de Impresión 26/jul./2023
09:11 a. m.

Concepto	2023	2022
EFFECTIVO Y EQUIVALENTES AL EFFECTIVO AL FINAL DEL EJERCICIO	\$7,709,476.19	\$2,063,946.78

"Bajo protesta de decir verdad declaramos que los Estados Financieros y sus notas, son razonablemente correctos y son responsabilidad del emisor".

LIC. MARCO ANTONIO RODARTE QUINTANA

DIRECTOR GENERAL

LICDA. MINERVA GUADALUPE MEDINA SANDOVAL

JEFA DE LA OFNA. DE REC. FINANCIEROS

LIC. LUIS ARMANDO LEON NOVELA

JEFE DEL DEPTO. DE ADMON Y FINANZAS



INSTITUTO ESTATAL DE EDUCACIÓN PARA ADULTOS COLIMA

Estado Analítico del Activo
Del 01/ene./2023 al 30/jun./2023
(Cifras en Pesos)

Fecha y hora de Impresión | 26/jul./2023
09:12 a. m.

Usr: auxiliar1
Rep: rptEstadoAnaliticoDeActivosYPasivos_R

Concepto	Saldo Inicial	Cargos del periodo	Abonos del periodo	Saldo Final	Variación del Periodo
ACTIVO	\$10,546,934.44	\$60,553,757.86	\$54,909,685.18	\$16,191,007.12	\$5,644,072.68
ACTIVO CIRCULANTE	\$2,063,946.78	\$60,553,757.86	\$54,903,675.95	\$7,714,028.69	\$5,650,081.91
EFFECTIVO Y EQUIVALENTES	\$2,063,946.78	\$33,867,284.84	\$28,221,755.43	\$7,709,476.19	\$5,645,529.41
DERECHOS A RECIBIR EFECTIVO O EQUIVALENTES	\$0.00	\$26,686,473.02	\$26,681,920.52	\$4,552.50	\$4,552.50
DERECHOS A RECIBIR BIENES O SERVICIOS	\$0.00	\$0.00	\$0.00	\$0.00	\$0.00
INVENTARIOS	\$0.00	\$0.00	\$0.00	\$0.00	\$0.00
ALMACENES	\$0.00	\$0.00	\$0.00	\$0.00	\$0.00
ESTIMACIÓN POR PÉRDIDA O DETERIORO DE ACTIVOS CIRCULANTES	\$0.00	\$0.00	\$0.00	\$0.00	\$0.00
OTROS ACTIVOS CIRCULANTES	\$0.00	\$0.00	\$0.00	\$0.00	\$0.00
ACTIVO NO CIRCULANTE	\$8,482,987.66	\$0.00	\$6,009.23	\$8,476,978.43	-\$6,009.23
INVERSIONES FINANCIERAS A LARGO PLAZO	\$0.00	\$0.00	\$0.00	\$0.00	\$0.00
DERECHOS A RECIBIR EFECTIVO O EQUIVALENTES A LARGO PLAZO	\$75,455.30	\$0.00	\$6,009.23	\$69,446.07	-\$6,009.23
BIENES INMUEBLES, INFRAESTRUCTURA Y CONSTRUCCIONES EN PROCESO	\$1,764,668.52	\$0.00	\$0.00	\$1,764,668.52	\$0.00
BIENES MUEBLES	\$6,642,863.84	\$0.00	\$0.00	\$6,642,863.84	\$0.00
ACTIVOS INTANGIBLES	\$0.00	\$0.00	\$0.00	\$0.00	\$0.00
DEPRECIACIÓN, DETERIORO Y AMORTIZACIÓN ACUMULADA DE BIENES	\$0.00	\$0.00	\$0.00	\$0.00	\$0.00
ACTIVOS DIFERIDOS	\$0.00	\$0.00	\$0.00	\$0.00	\$0.00
ESTIMACIÓN POR PÉRDIDA O DETERIORO DE ACTIVOS NO CIRCULANTES	\$0.00	\$0.00	\$0.00	\$0.00	\$0.00
OTROS ACTIVOS NO CIRCULANTES	\$0.00	\$0.00	\$0.00	\$0.00	\$0.00

"Bajo protesta de decir verdad declaramos que los Estados Financieros y sus notas, son razonablemente correctos y son responsabilidad del emisor".

LIC. MARCO ANTONIO RODARTE QUINTANA
DIRECTOR GENERAL

LICDA. MINERVA GUADALUPE MEDINA SANDOVAL
JEFA DE LA OFNA. DE REC. FINANCIEROS

LIC. LUIS ARMANDO LEÓN NOVELA
JEFE DEL DEPTO. DE ADMON Y FINANZAS



INSTITUTO ESTATAL DE EDUCACIÓN PARA ADULTOS COLIMA

Estado Analítico de la Deuda y Otros Pasivos
Del 01/ene./2023 Al 30/jun./2023
(Cifras en Pesos)

Fecha y hora de Impresión | 26/jul./2023
09:13 a. m.

Usu: auxiliar1
Rep: rptEstadoAnalíticoDeudaYPasivos

Denominación de las Deudas	Moneda de Contratación	Institución o País Acreedor	Saldo Inicial del Periodo	Saldo Final del Periodo
DEUDA PÚBLICA				
Corto Plazo				
Deuda Interna				
Instituciones de Crédito	Peso	México	\$0.00	\$0.00
Títulos y Valores	Peso	México	\$0.00	\$0.00
Arrendamientos Financieros	Peso	México	\$0.00	\$0.00
Deuda Externa				
Organismos Financieros Internacionales	Peso	México	\$0.00	\$0.00
Deuda Bilateral	Peso	México	\$0.00	\$0.00
Títulos y Valores	Peso	México	\$0.00	\$0.00
Arrendamientos Financieros	Peso	México	\$0.00	\$0.00
Subtotal de Deuda Pública a Corto Plazo	Peso	México	\$0.00	\$0.00
Largo Plazo				
Deuda Interna				
Instituciones de Crédito	Peso	México	\$0.00	\$0.00
Títulos y Valores	Peso	México	\$0.00	\$0.00
Arrendamientos Financieros	Peso	México	\$0.00	\$0.00
Deuda Externa				
Organismos Financieros Internacionales	Peso	México	\$0.00	\$0.00
Deuda Bilateral	Peso	México	\$0.00	\$0.00
Títulos y Valores	Peso	México	\$0.00	\$0.00
Arrendamientos Financieros	Peso	México	\$0.00	\$0.00
Subtotal de Deuda Pública a Largo Plazo	Peso	México	\$0.00	\$0.00
Total de Otros Pasivos	Peso	México	\$1,512,715.59	\$872,661.58
Total de Deuda Pública y Otros Pasivos	Peso	México	\$1,512,715.59	\$872,661.58



INSTITUTO ESTATAL DE EDUCACIÓN PARA ADULTOS
COLIMA

Estado Analítico de la Deuda y Otros Pasivos

Del 01/ene./2023 Al 30/jun./2023

(Cifras en Pesos)

Fecha y 26/jul./2023

hora de Impresión 09:13 a. m.

Usu: auxiliar1

Rep: rptEstadoAnaliticoDeudaYPasivos

Denominación de las Deudas	Moneda de Contratación	Institución o País Acreedor	Saldo Inicial del Periodo	Saldo Final del Periodo
DEUDA PÚBLICA				

"Bajo protesta de decir verdad declaramos que los Estados Financieros y sus notas, son razonablemente correctos y son responsabilidad del emisor".



LIC. MARCO ANTONIO RODARTE QUINTANA
DIRECTOR GENERAL



LIC. LUIS ARMANDO LEÓN NOVELA
JEFE DEL DEPTO. DE ADMON Y FINANZAS



LICDA. MINERVA GUADALUPE MEDINA SANDOVAL
JEFA DE LA OFNA. DE REC. FINANCIEROS



INSTITUTO ESTATAL DE EDUCACIÓN PARA ADULTOS
COLIMA

Informe de Pasivos Contingentes
al 30/jun./2023

Usu: auxiliar1
Rep: rptPasivosContingentes

Fecha y hora de Impresión | 26/jul./2023
09:14 a. m.

“En Cumplimiento a lo dispuesto en los artículos 46, Fracción I, Inciso f), y 52 de la Ley General de Contabilidad Gubernamental y de conformidad con lo establecido en el Capítulo VII, Numeral, II, Inciso h) del Manual de Contabilidad Gubernamental emitido por el CONAC, el Ente Público informa lo siguiente:”

SIN INFORMACIÓN QUE
REVELAR

“Bajo protesta de decir verdad declaramos que los Estados Financieros y sus notas, son razonablemente correctos y son responsabilidad del emisor”.



LIC. MARCO ANTONIO RODARTE QUINTANA

DIRECTOR GENERAL



LICDA. MINERVA GUADALUPE MEDINA SANDOVAL

JEFA DE LA OFNA. DE REC. FINANCIEROS



LIC. LUIS ARMANDO LEÓN NOVELA

JEFE DEL DEPTO. DE ADMON Y FINANZAS



INSTITUTO ESTATAL DE EDUCACIÓN PARA ADULTOS
COLIMA

Conciliación entre los Ingresos Presupuestarios y Contables
Correspondiente Del 01/ene./2023 al 30/jun./2023

Usu: auxiliar1
Rep: rptConciliacionPresupuestal

Fecha y | 26/jul./2023
hora de Impresión | 09:15 a. m.

1.-TOTAL DE INGRESOS PRESUPUESTARIOS	\$26,587,912.58
2. MÁS INGRESOS CONTABLES NO PRESUPUESTARIOS	\$0.00
2.1 INGRESOS FINANCIEROS	\$0.00
2.2 INCREMENTO POR VARIACIÓN DE INVENTARIOS	\$0.00
2.3 DISMINUCIÓN DEL EXCESO DE ESTIMACIONES POR PÉRDIDA O DETERIORO U OBSOLESCENCIA	\$0.00
2.4 DISMINUCIÓN DEL EXCESO DE PROVISIONES	\$0.00
2.5 OTROS INGRESOS Y BENEFICIOS VARIOS	\$0.00
2.6 OTROS INGRESOS CONTABLES NO PRESUPUESTARIOS	\$0.00
3. MENOS INGRESOS PRESUPUESTARIOS NO CONTABLES	\$0.00
3.1 APROVECHAMIENTOS PATRIMONIALES	\$0.00
3.2 INGRESOS DERIVADOS DE FINANCIAMIENTOS	\$0.00
3.3 OTROS INGRESOS PRESUPUESTARIOS NO CONTABLES	\$0.00
4. TOTAL DE INGRESOS CONTABLES	\$26,587,912.58

LIC. MARCO ANTONIO RODARTE QUINTANA
DIRECTOR GENERAL

LIC. LUIS ARMANDO LEÓN NOVELA
JEFE DEL DEPTO. DE ADMÓN Y FINANZAS

LICDA. MINERVA GUADALUPE MEDINA SANDOVAL
JEFA DE LA OFNA. DE REC. FINANCIEROS



INSTITUTO ESTATAL DE EDUCACIÓN PARA ADULTOS COLIMA

Conciliación entre los Egresos Presupuestarios y los Gastos Contables
Correspondiente Del 01/ene./2023 al 30/jun./2023

Usu: auxiliar1

Rep: rptConciliacionPresupuestal

Fecha y 26/jul./2023

hora de Impresión 09:15 a. m.

1.-TOTAL DE EGRESOS PRESUPUESTARIOS	\$19,815,797.85
2. MENOS EGRESOS PRESUPUESTARIOS NO CONTABLES	\$0.00
2.1 MATERIAS PRIMAS Y MATERIALES DE PRODUCCIÓN Y COMERCIALIZACIÓN	\$0.00
2.2 MATERIALES Y SUMINISTROS	\$0.00
2.3 MOBILIARIO Y EQUIPO DE ADMINISTRACIÓN	\$0.00
2.4 MOBILIARIO Y EQUIPO EDUCACIONAL Y RECREATIVO	\$0.00
2.5 EQUIPO E INSTRUMENTAL MÉDICO Y DE LABORATORIO	\$0.00
2.6 VEHÍCULOS Y EQUIPO DE TRANSPORTE	\$0.00
2.7 EQUIPO DE DEFENSA Y SEGURIDAD	\$0.00
2.8 MAQUINARIA, OTROS EQUIPOS Y HERRAMIENTAS	\$0.00
2.9 ACTIVOS BIOLÓGICOS	\$0.00
2.10 BIENES INMUEBLES	\$0.00
2.11 ACTIVOS INTANGIBLES	\$0.00
2.12 OBRA PÚBLICA EN BIENES DE DOMINIO PÚBLICO	\$0.00
2.13 OBRA PÚBLICA EN BIENES PROPIOS	\$0.00
2.14 ACCIONES Y PARTICIPACIONES DE CAPITAL	\$0.00
2.15 COMPRA DE TÍTULOS Y VALORES	\$0.00
2.16 CONCESIÓN DE PRÉSTAMOS	\$0.00
2.17 INVERSIONES EN FIDEICOMISOS, MANDATOS Y OTROS ANÁLOGOS	\$0.00
2.18 PROVISIONES PARA CONTINGENCIAS Y OTRAS EROGACIONES ESPECIALES	\$0.00
2.19 AMORTIZACIÓN DE LA DEUDA PÚBLICA	\$0.00
2.20 ADEUDOS DE EJERCICIOS FISCALES ANTERIORES (ADEFAS)	\$0.00
2.21 OTROS EGRESOS PRESUPUESTARIOS NO CONTABLES	\$0.00
3. MÁS GASTOS CONTABLES NO PRESUPUESTARIOS	\$0.00
3.1 ESTIMACIONES, DEPRECIACIONES, DETERIOROS, OBSOLESCENCIA Y AMORTIZACIONES	\$0.00
3.2 PROVISIONES	\$0.00
3.3 DISMINUCIÓN DE INVENTARIOS	\$0.00
3.6 OTROS GASTOS	\$0.00
3.7 OTROS GASTOS CONTABLES NO PRESUPUESTARIOS	\$0.00



Usr: auxiliar1
Rep: rptConciliacionPresupuestal

INSTITUTO ESTATAL DE EDUCACIÓN PARA ADULTOS COLIMA

Conciliación entre los Egresos Presupuestarios y los Gastos Contables
Correspondiente Del 01/ene./2023 al 30/jun./2023

Fecha y | 26/jul./2023
hora de Impresión | 09:15 a. m.

4. TOTAL DE GASTOS CONTABLES	\$19,815,797.85
------------------------------	-----------------



LIC. MARCO ANTONIO RODARTE QUINTANA
DIRECTOR GENERAL



LIC. LUIS ARMANDO LEÓN NOVELA
JEFE DEL DEPTO. DE ADMON Y FINANZAS



LICDA. MINERVA GUADALUPE MEDINA SANDOVAL
JEFA DE LA OFNA. DE REC. FINANCIEROS

INSTITUTO ESTATAL DE EDUCACIÓN PARA ADULTOS
ESTADO DE
NOTAS A LOS ESTADOS FINANCIEROS

AL 30 DE JUNIO DE 2023

Con el propósito de dar cumplimiento a los artículos 46 y 49 de la Ley General de Contabilidad Gubernamental, los entes públicos deberán acompañar notas a los estados financieros cuyos rubros así lo requieran teniendo presente los postulados de revelación suficiente e importancia relativa con la finalidad, que la información sea de mayor utilidad para los usuarios.

A continuación se presentan los tres tipos de notas que acompañan a los estados, a saber:

- a) Notas de desglose;
- b) Notas de memoria (cuentas de orden), y
- c) Notas de gestión administrativa.

a) NOTAS DE DESGLOSE

I) NOTAS AL ESTADO DE SITUACIÓN FINANCIERA

Activo

- **Efectivo y Equivalentes**

1. Se informará acerca de los fondos con afectación específica, el tipo y monto de los mismos; de las inversiones financieras se revelará su tipo y monto, su clasificación en corto y largo plazo separando aquéllas que su vencimiento sea menor a 3 meses.

A continuación se relacionan las cuentas que integran el rubro de efectivo y equivalentes:

Concepto	2023	2022
EFFECTIVO	\$.00	\$.00
BANCOS/TESORERÍA	\$ 7,709,476.19	\$ 2,063,946.78
INVERSIONES TEMPORALES (HASTA 3 MESES)	\$.00	\$.00
FONDOS CON AFECTACIÓN ESPECÍFICA	\$.00	\$.00
Suma	\$ 7,709,476.19	\$ 2,063,946.78

Efectivo

Representa el monto de efectivo disponible propiedad del *Instituto Estatal de Educación para Adultos*, en las Coordinaciones de Zona y este Instituto, su importe se integra por:



ELABORÓ: LICDA. MINERVA GUADALUPE MEDINA SANDOVAL



AUTORIZÓ: MARCO ANTONIO RODARTE QUINTANA



INSTITUTO ESTATAL DE EDUCACIÓN PARA ADULTOS
ESTADO DE
NOTAS A LOS ESTADOS FINANCIEROS

Fecha 25/07/2023
 Hora de impresión 01:37 p. m.

Banco	Importe
Caja chica del Instituto	\$.00
Caja chica de la Coordinación de Zona I	\$.00
Caja chica de la Coordinación de Zona II	\$.00
Caja chica de la Coordinación de Zona III	\$.00
Caja chica de la Coordinación de Zona IV	\$.00
Suma	\$ -

Bancos/Tesorería

Representa el monto de efectivo disponible propiedad del *Instituto Estatal de Educación para Adultos*, en instituciones bancarias, su importe se integra por:

Banco	Importe
HSBC	\$ 7,705,327.03
BBVA BANCOMER	\$ 4,149.16
Suma	\$ 7,709,476.19

Inversiones Temporales

Representa el monto de efectivo invertido por el Instituto Estatal de Educación para Adultos, la cual se efectúa a plazos que van de inversión a la vista hasta 90 días, su importe se integra por:

Banco	Importe
	\$.00
	\$.00
	\$.00
	\$.00
	\$.00
Suma	\$ -

Fondos con Afectación Específica

Representan el monto de los fondos con afectación específica que deben financiar determinados gastos o actividades.

Banco	Importe
	\$.00

ELABORÓ: LICDA. MINERVA GUADALUPE MEDINA SANDOVAL

AUTORIZÓ: MARCO ANTONIO RODARTE QUINTANA



INSTITUTO ESTATAL DE EDUCACIÓN PARA ADULTOS
ESTADO DE
NOTAS A LOS ESTADOS FINANCIEROS

Fecha 25/07/2023
 Hora de impresión 01:37 p. m.

	\$.00
Suma \$	-

• **Derechos a recibir Efectivo y Equivalentes y Bienes o Servicios a Recibir**

2. *Por tipo de contribución se informará el monto que se encuentre pendiente de cobro y por recuperar de hasta cinco ejercicios anteriores, asimismo se deberán considerar los montos sujetos a algún tipo de juicio con una antigüedad mayor a la señalada y la factibilidad de cobro.*

Concepto	2023	2022
CUENTAS POR COBRAR A CORTO PLAZO	\$.00	\$.00
DEUDORES DIVERSOS POR COBRAR A CORTO PLAZO	\$ 4,552.50	\$.00
INGRESOS POR RECUPERAR A CORTO PLAZO	\$.00	\$.00
OTROS DERECHOS A RECIBIR EFECTIVO O EQUIVALENTES A CORTO PLAZO	\$.00	\$.00
OTROS DERECHOS A RECIBIR EFECTIVO O EQUIVALENTES A LARGO PLAZO	\$ 69,446.07	\$ 75,455.30
Suma \$	73,998.57	\$ 75,455.30

Las Cuentas por Cobrar a Corto Plazo se integran por:

Concepto	2023	2022
Aportaciones	\$.00	0%
Transferencias y Asignaciones	\$.00	0%
Suma \$	-	0%

Deudores Diversos por Cobrar a Corto Plazo

Representa el monto de los derechos de cobro a favor del ente público por gastos por comprobar, principalmente relacionados con viáticos.

Concepto	2023	2022
RODARTE QUINTANA MARCO	\$ 1,672.50	37%
DECENA PRECIADO ALMA V	\$ 1,275.00	28%
CHAVEZ DIAZ MONICA GABR	\$ 1,605.00	35%
VAZQUEZ MARISCAL PATRIC	\$.00	0%
MONTELON JIMENEZ LUIS G	\$.00	0%
COVARRUBIAS CUELLAR MA	\$.00	0%
TORRES FUENTES ALICIA	\$.00	0%
Suma \$	4,552.50	100%

ELABORÓ: LICDA. MINERVA GUADALUPE MEDINA SANDOVAL

AUTORIZÓ: MARCO ANTONIO RODARTE QUINTANA

INSTITUTO ESTATAL DE EDUCACIÓN PARA ADULTOS
ESTADO DE
NOTAS A LOS ESTADOS FINANCIEROS

Ingresos por recuperar a corto plazo

Representa el monto a favor por los adeudos que tienen las personas físicas y morales derivados de los ingresos por las contribuciones, productos y aprovechamientos que percibe el Estado.

Concepto	2023	2022
Productos	\$.00	\$.00
Otros Aprovechamientos	\$.00	\$.00
Suma	\$ -	\$ -

Otros Derechos a recibir Efectivo y Equivalentes a Corto Plazo

Representan los derechos de cobro originados en el desarrollo de las actividades del ente público, de los cuales se espera recibir una contraprestación representada en recursos, bienes o servicios; en un plazo menor o igual a doce meses, no incluidos en las cuentas anteriores,

Concepto	2023	2022
RECURSOS ESTATALES	\$.00	\$.00
Suma	\$ -	\$ -

Otros Derechos a recibir Efectivo y Equivalentes a Largo Plazo

Representan los derechos de cobro originados en el desarrollo de las actividades del ente público, de los cuales se espera recibir una contraprestación representada en recursos, bienes o servicios; en un plazo mayor a doce meses, no incluidos en las cuentas anteriores,

Concepto	2023	2022
DEPOSITOS EN GARANTIA	\$ 69,446.07	\$ 75,455.30
Suma	\$ 69,446.07	\$ 75,455.30

- **Bienes Disponibles para su Transformación o Consumo (inventarios)**

4. *Se clasificarán como bienes disponibles para su transformación aquéllos que se encuentren dentro de la cuenta Inventarios. Esta nota aplica para aquellos entes públicos que realicen algún proceso de transformación y/o elaboración de bienes. En la nota se informará del sistema de costeo y método de valuación aplicados a los inventarios, así como la conveniencia de su aplicación dada la naturaleza de los mismos. Adicionalmente,*

ELABORÓ: LICDA. MINERVA GUADALUPE MEDINA SANDOVAL



AUTORIZÓ: MARCO ANTONIO RODARTE QUINTANA





INSTITUTO ESTATAL DE EDUCACIÓN PARA ADULTOS
ESTADO DE
NOTAS A LOS ESTADOS FINANCIEROS

Fecha 25/07/2023
Hora de impresión 01:37 p. m.

se revelará el impacto en la información financiera por cambios en el método o sistema.

5. De la cuenta Almacén se informará acerca del método de valuación, así como la conveniencia de su aplicación. Adicionalmente, se revelará el impacto en la información financiera por cambios en el método.

• **Inversiones Financieras**

6. De la cuenta Inversiones financieras, que considera los fideicomisos, se informará de éstos los recursos asignados por tipo y monto, y características significativas que tengan o puedan tener alguna incidencia en las mismas.
7. Se informará de las inversiones financieras, los saldos de las participaciones y aportaciones de capital.

• **Bienes Muebles, Inmuebles e Intangibles**

8. Se informará de manera agrupada por cuenta, los rubros de Bienes Muebles e Inmuebles, el monto de la depreciación del ejercicio y la acumulada, el método de depreciación, tasas aplicadas y los criterios de aplicación de los mismos. Asimismo, se informará de las características significativas del estado en que se encuentren los activos.
9. Se informará de manera agrupada por cuenta, los rubros de activos intangibles y diferidos, su monto y naturaleza, amortización del ejercicio, amortización acumulada, tasa y método aplicados.

Bienes Inmuebles, Infraestructura y Construcciones en Proceso

Se integra de la siguiente manera:

Concepto	2023	2022
EDIFICIOS NO HABITACIONALES	\$ 1,764,668.52	\$ 1,764,668.52
OTROS BIENES INMUEBLES	\$.00	\$.00
Subtotal BIENES INMUEBLES, INFRAESTRUCTURA Y CONSTRUCCIONES EN PROCESO	\$ 1,764,668.52	\$ 1,764,668.52

Sobre el Bien inmueble registrado en la Contabilidad de este Instituto Estatal, se hace la aclaración pertinente que el Edificio no habitacional en el que actualmente se encuentra una plaza comunitaria en el Municipio de Armería corresponde a una Obra pública en bienes de dominio público.

Bienes Muebles, Intangibles y Depreciaciones

Se integra de la siguiente manera:

Concepto	2023	2022
MOBILIARIO Y EQUIPO DE ADMINISTRACIÓN	\$ 4,441,520.00	\$ 4,441,520.00

ELABORÓ: LICDA. MINERVA GUADALUPE MEDINA SANDOVAL

AUTORIZÓ: MARCO ANTONIO RODARTE QUINTANA

INSTITUTO ESTATAL DE EDUCACIÓN PARA ADULTOS
ESTADO DE
NOTAS A LOS ESTADOS FINANCIEROS

MOBILIARIO Y EQUIPO EDUCACIONAL Y RECREATIVO		\$ 184,031.94		\$ 184,031.94
EQUIPO E INSTRUMENTAL MÉDICO Y DE LABORATORIO		\$ 35,341.00		\$ 35,341.00
VEHÍCULOS Y EQUIPO DE TRANSPORTE		\$ 1,522,883.82		\$ 1,522,883.82
MAQUINARIA, OTROS EQUIPOS Y HERRAMIENTAS		\$ 459,087.08		\$ 459,087.08
Subtotal BIENES MUEBLES	\$	6,642,863.84	\$	6,642,863.84
SOFTWARE		\$.00		\$.00
LICENCIAS		\$.00		\$.00
Subtotal ACTIVOS INTANGIBLES	\$	-	\$	-
DEPRECIACIÓN ACUMULADA DE BIENES MUEBLES		\$.00		\$.00
DEPRECIACIÓN, DETERIORO Y AMORTIZACIÓN ACUMULADA DE BIENES		\$ -		\$ -
Suma	\$	6,642,863.84	\$	6,642,863.84

Activo Diferido

Se integran de la siguiente manera:

Concepto	2023	2022
	\$.00	\$.00

• **Estimaciones y Deterioros**

10. Se informarán los criterios utilizados para la determinación de las estimaciones; por ejemplo: estimación de cuentas incobrables, estimación de inventarios, deterioro de activos biológicos y cualquier otra que aplique.

• **Otros Activos**

11. De las cuentas de otros activos se informará por tipo circulante o no circulante, los montos totales asociados y sus características cualitativas significativas que les impacten financieramente.

Pasivo

1. Se elaborará una relación de las cuentas y documentos por pagar en una desagregación por su vencimiento en días a 90, 180, menor o igual a 365 y mayor a 365. Asimismo, se informará sobre la factibilidad del pago de dichos pasivos.

2. Se informará de manera agrupada los recursos localizados en Fondos de Bienes de Terceros en Administración y/o en Garantía a corto y largo plazo, así como la naturaleza de dichos recursos y sus características cualitativas significativas que les afecten o pudieran afectarles financieramente.

INSTITUTO ESTATAL DE EDUCACIÓN PARA ADULTOS
ESTADO DE
NOTAS A LOS ESTADOS FINANCIEROS

3. Se informará de las cuentas de los pasivos diferidos y otros, su tipo, monto y naturaleza, así como las características significativas que les impacten o pudieran impactarles financieramente.

Este género se compone de dos grupos, el Pasivo Circulante y el Pasivo No Circulante, en éstos inciden pasivos derivados de operaciones por servicios personales, cuentas por pagar por operaciones presupuestarias devengadas y contabilizadas a la fecha mencionada de las presentes notas en el ejercicio correspondiente; pasivos por obligaciones laborales, a continuación se presenta la integración del pasivo:

Concepto	2023	2022
PASIVO CIRCULANTE	\$ 872,661.58	\$ 1,512,715.59
PASIVO NO CIRCULANTE	\$.00	\$.00
Suma de Pasivo	\$ 872,661.58	\$ 1,512,715.59

• **Pasivo Circulante**

Destacan entre las principales partidas del Pasivo Circulante las siguientes:

Concepto	Importe
SERVICIOS PERSONALES POR PAGAR A CORTO PLAZO	\$ 7,499.97
TRANSFERENCIAS OTORGADAS POR PAGAR A CORTO PLAZO	\$.00
RETENCIONES Y CONTRIBUCIONES POR PAGAR A CORTO PLAZO	\$ 858,207.01
OTROS PASIVOS CIRCULANTES	-\$ 1.85
PROVEEDORES POR PAGAR A CORTO PLAZO	\$ 5,013.02
OTRAS CUENTAS POR PAGAR A CORTO PLAZO	\$ 1,943.43
Suma PASIVO CIRCULANTE	\$ 872,661.58

Servicios Personales por Pagar a Corto Plazo

Representa los adeudos por las remuneraciones del personal al servicio del ente público, de carácter permanente o transitorio, que deberá pagarse en un plazo menor o igual a doce meses.

Retenciones por Pagar a Corto Plazo

El importe de esta cuenta esta constituido principalmente por: Retenciones de ISR por Sueldos y Salarios, Honorarios, Servicios profesionales o independientes y por Arrendamiento, mismo que se pagan más tardar al día 17 del mes siguiente de su generación; retenciones derivadas de aportaciones de seguridad social (CONSAR) mismas que se liquidan a mes vencido o bimestralmente según correspondan.



INSTITUTO ESTATAL DE EDUCACIÓN PARA ADULTOS
ESTADO DE
NOTAS A LOS ESTADOS FINANCIEROS

Fecha 25/07/2023
 Hora de impresión 01:37 p. m.

Transferencias Otorgadas por Pagar

Representa los adeudos en forma directa o indirecta a los sectores público, privado y externo.

Proveedores por Pagar a Corto Plazo

Representa los adeudos con proveedores derivados de operaciones de *Instituto Estatal de Educación para Adultos*, con vencimiento menor o igual a doce meses.

• **Pasivo No Circulante**

Destacan entre las principales partidas del Pasivo No Circulante las siguientes:

Concepto	2023
NA	\$.00
Suma de Pasivos a Largo Plazo	\$ -

II) NOTAS AL ESTADO DE ACTIVIDADES

Ingresos de Gestión

- De los rubros de impuestos, contribuciones de mejoras, derechos, productos, aprovechamientos, participaciones y aportaciones, y transferencias, subsidios, otras ayudas y asignaciones, se informarán los montos totales de cada clase (tercer nivel del Clasificador por Rubro de Ingresos), así como de cualquier característica significativa.
- Se informará, de manera agrupada, el tipo, monto y naturaleza de la cuenta de otros ingresos, asimismo se informará de sus características significativas.

Concepto	Importe
RENDIMIENTO FAETA	\$ 10,865.93
RENDIMIENTOS	\$ 113.65
Subtotal Productos Financieros	\$ 10,979.58
YAZAKI	\$ 1,100.00
SUARCREM HOLDING	\$ 3,500.00
VENTA DE BASES DE LICITACION	\$.00
Subtotal Aprovechamientos	\$ 4,600.00
FAETA	\$ 22,924,513.00
Subtotal Aportaciones	\$ 22,924,513.00

ELABORÓ: LICDA. MINERVA GUADALUPE MEDINA SANDOVAL

AUTORIZÓ: MARCO ANTONIO RODARTE QUINTANA

INSTITUTO ESTATAL DE EDUCACIÓN PARA ADULTOS
ESTADO DE
NOTAS A LOS ESTADOS FINANCIEROS

RAMO 11 EDUCACION PUBLICA		\$ 2,154,940.00
ESTATAL		\$ 1,292,880.00
Subtotal Transferencias y Asignaciones	\$	3,447,820.00
		\$.00
Subtotal Subsidios y Subvenciones	\$	-
		\$.00
		\$.00
		\$.00
Subtotal Otros Ingresos y Beneficios	\$	-
Suma	\$	26,387,912.58

Gastos y Otras Pérdidas:

- Explicar aquellas cuentas de gastos de funcionamiento, transferencias, subsidios y otras ayudas, participaciones y aportaciones, otros gastos y pérdidas extraordinarias, así como los ingresos y gastos extraordinarios, que en lo individual representen el 10% o más del total de los gastos.

Concepto	Importe
GASTOS DE FUNCIONAMIENTO	\$ 18,090,648.85
TRANSFERENCIAS, ASIGNACIONES, SUBSIDIOS Y OTRAS AYUDAS	\$ 1,725,149.00
PARTICIPACIONES Y APORTACIONES	\$.00
INTERESES, COMISIONES Y OTROS GASTOS DE LA DEUDA PÚBLICA	\$.00
OTROS GASTOS Y PÉRDIDAS EXTRAORDINARIAS	\$.00
Suma de GASTOS Y OTRAS PÉRDIDAS	\$ 19,815,797.85

A su vez se presentan algunos rubros que en forma individual representan los de mayor porcentaje del total de los gastos:

Concepto	Importe	%
REMUNERACIONES AL PERSONAL DE CARÁCTER PERMANENTE	\$ 5,064,217.03	0.255564629
COMBUSTIBLES, LUBRICANTES Y ADITIVOS	\$ 321,015.22	0.016199964
SERVICIOS DE ARRENDAMIENTO	\$ 1,134,583.51	0.057256514
SERVICIOS PROFESIONALES, CIENTÍFICOS Y TÉCNICOS Y OTROS SERVICIOS	\$ 454,942.94	0.022958598
OTRAS PRESTACIONES SOCIALES Y ECONÓMICAS	\$ 6,669,781.87	0.336589115

III) NOTAS AL ESTADO DE VARIACIÓN EN LA HACIENDA PÚBLICA

- Se informará de manera agrupada, acerca de las modificaciones al patrimonio contribuido por tipo, naturaleza y monto.

ELABORÓ: LICDA. MINERVA GUADALUPE MEDINA SANDOVAL

AUTORIZÓ: MARCO ANTONIO RODARTE QUINTANA

2. Se informará de manera agrupada, acerca del monto y procedencia de los recursos que modifican al patrimonio generado.

En el periodo que se informa no hubo variaciones al Patrimonio Contribuido
En el periodo que se informa el patrimonio generado, procede de la recepción de las aportaciones ordinarias tanto por las entidades federativas y la Secretaría de Hacienda y Crédito Público, así como por la recepción de aportaciones extraordinarias tanto de entidades federativas y municipios. Se informa al respecto que en el mes de Enero del presente ejercicio (2023) hubo variaciones por concepto de Reintegros a la Tesorería de la Federación por las Aportaciones no ejercidas en el ejercicio anterior (2022).

IV) NOTAS AL ESTADO DE FLUJOS DE EFECTIVO

Efectivo y equivalentes

1. El análisis de los saldos inicial y final que figuran en la última parte del Estado de Flujo de Efectivo en la cuenta de efectivo y equivalentes es como sigue:

Concepto	2023	2022
BANCOS/TESORERÍA	7,709,476.19	\$ 5,459,473.19
BANCOS/DEPENDENCIAS Y OTROS	\$.00	\$.00
INVERSIONES TEMPORALES (HASTA 3 MESES)	0.00	\$.00
FONDOS CON AFECTACIÓN ESPECÍFICA	0.00	\$.00
DEPÓSITOS DE FONDOS DE TERCEROS EN GARANTÍA	\$.00	\$.00
Total de EFECTIVO Y EQUIVALENTES	\$ 7,709,476.19	\$ 5,459,473.19

2. Detallar las adquisiciones de bienes muebles e inmuebles con su monto global y, en su caso, el porcentaje de estas adquisiciones que fueron realizadas mediante subsidios de capital del sector central. Adicionalmente, revelar el importe de los pagos que durante el periodo se hicieron por la compra de los elementos citados.

3. Conciliación de los Flujos de Efectivo Netos de las Actividades de Operación y la cuenta de Ahorro/Desahorro antes de Rubros Extraordinarios.

	2023	2022
Ahorro/Desahorro antes de rubros		
Movimientos de partidas (o rubros) que no afectan al		
Depreciación		
Amortización		
Incrementos en las provisiones		



INSTITUTO ESTATAL DE EDUCACIÓN PARA ADULTOS
ESTADO DE
NOTAS A LOS ESTADOS FINANCIEROS

Fecha 25/07/2023
 Hora de impresión 01:37 p. m.

Incremento en inversiones producido por revaluación		
Ganancia/pérdida en venta de propiedad, planta y equipo		
Incremento en cuentas por cobrar		
Partidas extraordinarias		

Las cuentas que aparecen en el cuadro anterior no son exhaustivas y tienen como finalidad ejemplificar el formato que se sugiere para elaborar la nota.

V) CONCILIACIÓN ENTRE LOS INGRESOS PRESUPUESTARIOS Y CONTABLES, ASÍ COMO ENTRE LOS EGRESOS PRESUPUESTARIOS Y LOS GASTOS CONTABLES

La conciliación se presentará atendiendo a lo dispuesto por el Acuerdo por el que se emite el formato de conciliación entre los ingresos presupuestarios y contables, así como entre los egresos presupuestarios y los gastos contables, mismos que forman parte de los Estados Financieros anexos.

b) NOTAS DE MEMORIA (CUENTAS DE ORDEN)

Las cuentas de orden se utilizan para registrar movimientos de valores que no afecten o modifiquen el balance del ente contable, sin embargo, su incorporación en libros es necesaria con fines de recordatorio contable, de control y en general sobre los aspectos administrativos, o bien, para consignar sus derechos o responsabilidades contingentes que puedan, o no, presentarse en el futuro.

Las cuentas que se manejan para efectos de estas Notas son las siguientes:

Cuentas de Orden Contables y Presupuestarias:

Contables:

- Valores
- Emisión de obligaciones
- Avales y garantías
- Juicios
- Contratos para Inversión Mediante Proyectos para Prestación de Servicios (PPS) y Similares
- Bienes concesionados o en comodato

Concepto	Importe
----------	---------

ELABORÓ: LICDA. MINERVA GUADALUPE MEDINA SANDOVAL

AUTORIZÓ: MARCO ANTONIO RODARTE QUINTANA



INSTITUTO ESTATAL DE EDUCACIÓN PARA ADULTOS
ESTADO DE
NOTAS A LOS ESTADOS FINANCIEROS

Fecha 25/07/2023
Hora de impresión 01:37 p. m.

VALORES	\$.00
EMISIÓN DE OBLIGACIONES	\$.00
AVALES Y GARANTÍAS	\$.00
JUICIOS	\$.00
INVERSIÓN MEDIANTE PROYECTOS PARA PRESTACIÓN DE SERVICIOS (PPS) Y S	\$.00
BIENES BAJO CONTRATO EN COMODATO	\$ 17,504,748.03
	\$.00
Suma CUENTAS DE ORDEN CONTABLES	\$ 17,504,748.03

Presupuestarias:

Cuentas de ingresos

Cuentas de egresos

Se informará, de manera agrupada, en las Notas a los Estados Financieros las cuentas de orden contables y cuentas de orden presupuestario:

- 1. Los valores en custodia de instrumentos prestados a formadores de mercado e instrumentos de crédito recibidos en garantía de los formadores de mercado u otros.*
- 2. Por tipo de emisión de instrumento: monto, tasa y vencimiento.*
- 3. Los contratos firmados de construcciones por tipo de contrato.*

c) NOTAS DE GESTIÓN ADMINISTRATIVA

1. Introducción

Los Estados Financieros de los entes públicos, proveen de información financiera a los principales usuarios de la misma, al Congreso y a los ciudadanos.

El objetivo del presente documento es la revelación del contexto y de los aspectos económicos-financieros más relevantes que influyeron en las decisiones del período, y que deberán ser considerados en la elaboración de los estados financieros para la mayor comprensión de los mismos y sus particularidades.

De esta manera, se informa y explica la respuesta del gobierno a las condiciones relacionadas con la información financiera de cada período de gestión; además, de exponer aquellas políticas que podrían afectar la toma de decisiones en periodos posteriores.

2. Panorama Económico y Financiero

Se informará sobre las principales condiciones económico- financieras bajo las cuales el ente público estuvo operando; y las cuales influyeron en la toma de decisiones de la administración; tanto a nivel local como federal.

ELABORÓ: LICDA. MINERVA GUADALUPE MEDINA SANDOVAL

AUTORIZÓ: MARCO ANTONIO RODARTE QUINTANA



INSTITUTO ESTATAL DE EDUCACIÓN PARA ADULTOS
ESTADO DE
NOTAS A LOS ESTADOS FINANCIEROS

Fecha 25/07/2023
Hora de impresión 01:37 p. m.

3. Autorización e Historia

Se informará sobre:

- a) Fecha de creación del ente. 04 de Julio de 1999.
- b) Principales cambios en su estructura.

4. Organización y Objeto Social

Se informará sobre:

- a) Objeto social. Prestar los servicios de educación básica, a personas de 15 años y más en el Estado de Colima
- b) Principal actividad. Prestar los servicios de educación básica, a personas de 15 años y más en el Estado de Colima
- c) Ejercicio fiscal. 2023
- d) Régimen jurídico. Persona Moral con Fines No Lucrativos.
- e) Consideraciones fiscales del ente: revelar el tipo de contribuciones que esté obligado a pagar o retener.
- f) Estructura organizacional básica. El Instituto esta conformado por Dirección General, Seis Jefaturas de Departamento y Cuatro Coordinaciones de Zona
- g) Fideicomisos, mandatos y análogos de los cuales es fideicomitente o fideicomisario. No aplica

5. Bases de Preparación de los Estados Financieros

Se informará sobre:

- a) Si se ha observado la normatividad emitida por el CONAC y las disposiciones legales aplicables.
- b) La normatividad aplicada para el reconocimiento, valuación y revelación de los diferentes rubros de la información financiera, así como las bases de medición utilizadas para la elaboración de los estados financieros; por ejemplo: costo histórico, valor de realización, valor razonable, valor de recuperación o cualquier otro método empleado y los criterios de aplicación de los mismos.
- c) Postulados básicos.
- d) Normatividad supletoria. En caso de emplear varios grupos de normatividades (normatividades supletorias), deberá realizar la justificación razonable correspondiente, su alineación con los PBCG y a las características cualitativas asociadas descritas en el MCCG (documentos publicados en el Diario Oficial de la Federación, agosto 2009).
- e) Para las entidades que por primera vez estén implementando la base devengado de acuerdo a la Ley de Contabilidad, deberán:
 - Revelar las nuevas políticas de reconocimiento;
 - Su plan de implementación;
 - Revelar los cambios en las políticas, la clasificación y medición de las mismas, así como su impacto en la información financiera, y
 - Presentar los últimos estados financieros con la normatividad anteriormente utilizada con las nuevas políticas para fines de comparación en la transición a la base devengado.

ELABORÓ: LICDA. MINERVA GUADALUPE MEDINA SANDOVAL

13 / 16

AUTORIZÓ: MARCO ANTONIO RODARTE QUINTANA

6. Políticas de Contabilidad Significativas

Se informará sobre:

- a) *Actualización: se informará del método utilizado para la actualización del valor de los activos, pasivos y Hacienda Pública/Patrimonio y las razones de dicha elección. Así como informar de la desconexión o reconexión inflacionaria.*
- b) *Informar sobre la realización de operaciones en el extranjero y de sus efectos en la información financiera gubernamental.*
- c) *Método de valuación de la inversión en acciones de Compañías subsidiarias no consolidadas y asociadas.*
- d) *Sistema y método de valuación de inventarios y costo de lo vendido.*
- e) *Beneficios a empleados: revelar el cálculo de la reserva actuarial, valor presente de los ingresos esperados comparado con el valor presente de la estimación de gastos tanto de los beneficiarios actuales como futuros.*
- f) *Provisiones: objetivo de su creación, monto y plazo.*
- g) *Reservas: objetivo de su creación, monto y plazo.*
- h) *Cambios en políticas contables y corrección de errores junto con la revelación de los efectos que se tendrá en la información financiera del ente público, ya sea retrospectivos o prospectivos.*
- i) *Reclasificaciones: se deben revelar todos aquellos movimientos entre cuentas por efectos de cambios en los tipos de operaciones.*
- j) *Depuración y cancelación de saldos.*

7. Posición en Moneda Extranjera y Protección por Riesgo Cambiario

Se informará sobre:

- a) *Activos en moneda extranjera.*
- b) *Pasivos en moneda extranjera.*
- c) *Posición en moneda extranjera.*
- d) *Tipo de cambio.*
- e) *Equivalente en moneda nacional.*

Lo anterior, por cada tipo de moneda extranjera que se encuentre en los rubros de activo y pasivo.

Adicionalmente, se informará sobre los métodos de protección de riesgo por variaciones en el tipo de cambio.

8. Reporte Analítico del Activo

Debe mostrar la siguiente información:

- a) *Vida útil o porcentajes de depreciación, deterioro o amortización utilizados en los diferentes tipos de activos.*
- b) *Cambios en el porcentaje de depreciación o valor residual de los activos.*
- c) *Importe de los gastos capitalizados en el ejercicio, tanto financieros como de investigación y desarrollo.*
- d) *Riesgos por tipo de cambio o tipo de interés de las inversiones financieras.*
- e) *Valor activado en el ejercicio de los bienes construidos por la entidad.*

- f) *Otras circunstancias de carácter significativo que afecten el activo, tales como bienes en garantía, señalados en embargos, litigios, títulos de inversiones entregados en garantías, baja significativa del valor de inversiones financieras, etc.*
- g) *Desmantelamiento de Activos, procedimientos, implicaciones, efectos contables.*
- h) *Administración de activos; planeación con el objetivo de que el ente los utilice de manera más efectiva.*

Adicionalmente, se deben incluir las explicaciones de las principales variaciones en el activo, en cuadros comparativos como sigue:

- a) *Inversiones en valores.*
- b) *Patrimonio de Organismos descentralizados de Control Presupuestario Indirecto.*
- c) *Inversiones en empresas de participación mayoritaria.*
- d) *Inversiones en empresas de participación minoritaria.*
- e) *Patrimonio de organismos descentralizados de control presupuestario directo, según corresponda.*

9. Fideicomisos, Mandatos y Análogos

Se deberá informar:

- a) *Por ramo administrativo que los reporta.*
- b) *Enlistar los de mayor monto de disponibilidad, relacionando aquéllos que conforman el 80% de las disponibilidades.*

10. Reporte de la Recaudación

- a) *Análisis del comportamiento de la recaudación correspondiente al ente público o cualquier tipo de ingreso, de forma separada los ingresos locales de los federales.*
- b) *Proyección de la recaudación e ingresos en el mediano plazo.*

11. Información sobre la Deuda y el Reporte Analítico de la Deuda

- a) *Utilizar al menos los siguientes indicadores: deuda respecto al PIB y deuda respecto a la recaudación tomando, como mínimo, un período igual o menor a 5 años.*
- b) *Información de manera agrupada por tipo de valor gubernamental o instrumento financiero en la que se consideren intereses, comisiones, tasa, perfil de vencimiento y otros gastos de la deuda.*

12. Calificaciones otorgadas

Informar, tanto del ente público como cualquier transacción realizada, que haya sido sujeta a una calificación crediticia.

13. Proceso de Mejora

Se informará de:

- a) Principales Políticas de control interno.
- b) Medidas de desempeño financiero, metas y alcance.

14. Información por Segmentos

Quando se considere necesario se podrá revelar la información financiera de manera segmentada debido a la diversidad de las actividades y operaciones que realizan los entes públicos, ya que la misma proporciona información acerca de las diferentes actividades operativas en las cuales participa, de los productos o servicios que maneja, de las diferentes áreas geográficas, de los grupos homogéneos con el objetivo de entender el desempeño del ente, evaluar mejor los riesgos y beneficios del mismo, y entenderlo como un todo y sus partes integrantes. Consecuentemente, esta información contribuye al análisis más preciso de la situación financiera, grados y fuentes de riesgo y crecimiento potencial de negocio.

15. Eventos Posteriores al Cierre

El ente público informará el efecto en sus estados financieros de aquellos hechos ocurridos en el periodo posterior al que informa, que proporcionan mayor evidencia sobre eventos que le afectan económicamente y que no se conocían a la fecha de cierre.

16. Partes Relacionadas

En este Instituto Estatal no existen partes relacionadas que pudieran ejercer influencia significativa sobre la toma de decisiones financieras y operativas.

17. Responsabilidad Sobre la Presentación Razonable de la Información Contable

La Información Contable deberá estar firmada en cada página de la misma e incluir al final la siguiente leyenda: "Bajo protesta de decir verdad declaramos que los Estados Financieros y sus notas, son razonablemente correctos y son responsabilidad del emisor". Lo anterior, no será aplicable para la información contable consolidada.

"Bajo protesta de decir verdad declaramos que los Estados Financieros y sus notas, son razonablemente correctos y son responsabilidad del emisor".



INSTITUTO ESTATAL DE EDUCACIÓN PARA ADULTOS
Colima
MONTOS PAGADOS POR AYUDAS Y SUBSIDIOS
Del 01 de Enero al 30 de Junio de 2023

Concepto	Ayuda a	Subsidio	Sector (económico o social)	Beneficiario	CURP	RFC	Monto pagado
No aplica	No aplica	No aplica	No aplica	No aplica	No aplica	No aplica	No aplica


Lic. Marco Antonio Rodarte Quintana
Director General del IEEA


Lic. Luis Armando León Novela
Jefe del Depto. De Administración y Finanzas


Licda. Minerva Guadalupe Medina Sandoval
Jefa de la Ofna. de Recursos Financieros



INSTITUTO ESTATAL DE EDUCACIÓN PARA ADULTOS
Colima
PROGRAMAS Y PROYECTOS DE INVERSIÓN
Del 01 de Enero al 31 de Mayo de 2023

Concepto	Nombre	Importe
No aplica	No aplica	0.00


Lic. Marco Antonio Rodarte Quintana
Director General del IEAA


Lic. Luis Armando León Novela
Jefe del Depto. De Administración y Finanzas


Licda. Minerva Guadalupe Medina Sandoval
Jefa de la Ofna. de Recursos Financieros



INSTITUTO ESTATAL DE EDUCACIÓN PARA ADULTOS COLIMA

Estado Analítico de Ingresos

Del 01/ene./2023 Al 30/jun./2023

Usr: auxiliar1

Rep: rptEstadoPresupuestoIngresosRB_CP_2019

Fecha y 26/jul./2023

hora de Impresión 09:25 a. m.

Rubro de Ingresos	Ingreso					Diferencia (6=5-1)
	Estimado	Ampliaciones y Reducciones	Modificado	Devengado	Recaudado	
	(1)	(2)	(3=1+2)	(4)	(5)	
IMPUESTOS	\$0.00	\$0.00	\$0.00	\$0.00	\$0.00	0.00
CUOTAS Y APORTACIONES DE SEGURIDAD SOCIAL	\$0.00	\$0.00	\$0.00	\$0.00	\$0.00	0.00
CONTRIBUCIONES DE MEJORAS	\$0.00	\$0.00	\$0.00	\$0.00	\$0.00	0.00
DERECHOS	\$0.00	\$0.00	\$0.00	\$0.00	\$0.00	0.00
PRODUCTOS	\$0.00	\$10,935.61	\$10,935.61	\$10,979.58	\$10,979.58	10,979.58
APROVECHAMIENTOS	\$0.00	\$6,150.00	\$6,150.00	\$4,600.00	\$4,600.00	4,600.00
INGRESOS POR VENTA DE BIENES, PRESTACIÓN DE SERVICIOS Y OTROS	\$0.00	\$0.00	\$0.00	\$0.00	\$0.00	0.00
PARTICIPACIONES, APORTACIONES, CONVENIOS, INCENTIVOS DERIVADOS	\$45,206,984.00	\$0.00	\$45,206,984.00	\$22,924,513.00	\$22,924,513.00	-22,282,471.00
TRANSFERENCIAS, ASIGNACIONES, SUBSIDIOS Y SUBVENCIONES, Y PRODUCTOS	\$2,785,750.00	\$5,278,022.00	\$8,063,772.00	\$3,647,820.00	\$3,647,820.00	862,070.00
INGRESOS DERIVADOS DE FINANCIAMIENTOS	\$0.00	\$0.00	\$0.00	\$0.00	\$0.00	0.00
Total	\$47,992,734.00	\$5,295,107.61	\$53,287,841.61	\$26,587,912.58	\$26,587,912.58	
Ingresos Excedentes						-21,404,821.42

Estado Analítico de Ingresos por Fuente de Financiamiento	Ingreso					Diferencia (6=5-1)
	Estimado	Ampliaciones / (Reducciones)	Modificado	Devengado	Recaudado	
	(1)	(2)	(3=1+2)	(4)	(5)	
Ingresos del Poder Ejecutivo Federal o Estatal y de los Municipios						
IMPUESTOS	\$0.00	\$0.00	\$0.00	\$0.00	\$0.00	0.00
CUOTAS Y APORTACIONES DE SEGURIDAD SOCIAL	\$0.00	\$0.00	\$0.00	\$0.00	\$0.00	0.00
CONTRIBUCIONES DE MEJORAS	\$0.00	\$0.00	\$0.00	\$0.00	\$0.00	0.00
DERECHOS	\$0.00	\$0.00	\$0.00	\$0.00	\$0.00	0.00
PRODUCTOS	\$0.00	\$0.00	\$0.00	\$0.00	\$0.00	0.00
APROVECHAMIENTOS	\$0.00	\$6,150.00	\$6,150.00	\$4,600.00	\$4,600.00	4,600.00
PARTICIPACIONES, APORTACIONES, CONVENIOS, INCENTIVOS DERIVADOS	\$45,206,984.00	\$0.00	\$45,206,984.00	\$22,924,513.00	\$22,924,513.00	-22,282,471.00
TRANSFERENCIAS, ASIGNACIONES, SUBSIDIOS Y SUBVENCIONES	\$0.00	\$0.00	\$0.00	\$0.00	\$0.00	0.00
Ingresos de los Entes Públicos de los Poderes Legislativo y Judicial, de los Órganos Autónomos y del Sector Paraestatal o Paramunicipal, así como de las Empresas Productivas del Estado						
CUOTAS Y APORTACIONES DE SEGURIDAD SOCIAL	\$0.00	\$0.00	\$0.00	\$0.00	\$0.00	0.00
PRODUCTOS	\$0.00	\$10,935.61	\$10,935.61	\$10,979.58	\$10,979.58	10,979.58
INGRESOS POR VENTA DE BIENES, PRESTACIÓN DE SERVICIOS Y OTROS	\$0.00	\$0.00	\$0.00	\$0.00	\$0.00	0.00
TRANSFERENCIAS, ASIGNACIONES, SUBSIDIOS Y SUBVENCIONES	\$2,785,750.00	\$5,278,022.00	\$8,063,772.00	\$3,647,820.00	\$3,647,820.00	862,070.00
Ingresos Derivados de Financiamiento						
INGRESOS DERIVADOS DE FINANCIAMIENTOS	\$0.00	\$0.00	\$0.00	\$0.00	\$0.00	0.00
Total	\$47,992,734.00	\$5,295,107.61	\$53,287,841.61	\$26,587,912.58	\$26,587,912.58	
Ingresos Excedentes						-21,404,821.42




**INSTITUTO ESTATAL DE EDUCACIÓN PARA ADULTOS
COLIMA**

**Estado Analítico de Ingresos
Del 01/ene./2023 Al 30/jun./2023**

Usr: auxiliar1
Rep: rptEstadoPresupuestoIngresosRB_CP_2019


Fecha y hora de Impresión | 26/jul./2023
09:25 a. m.



LIC. MARCO ANTONIO RODARTE QUINTANA
DIRECTOR GENERAL



LIC. LUIS ARMANDO LEON NOVELA
JEFE DEL DEPTO. DE ADMON Y FINANZAS



LICDA. MINERVA GUADALUPE MEDINA SANDOVAL
JEFA DE LA OFNA. DE REC. FINANCIEROS



INSTITUTO ESTATAL DE EDUCACIÓN PARA ADULTOS COLIMA

Estado Analítico del Ejercicio del Presupuesto de Egresos

Clasificación por Objeto del Gasto (Capítulo y Concepto)

| Del 01/ene./2023 Al 30/jun./2023

Fecha y 26/jul./2023

hora de Impresión 09:27 a. m.

Usr: auxiliar1

Rep: rptEstadoPresupuestoEgresos_CP_CTO

Concepto	Egresos					
	Aprobado	Ampliaciones / (Reducciones)	Modificado	Devengado	Pagado	Subejercicio
	1	2	3=(1+2)	4	5	6 = (3 - 4)
SERVICIOS PERSONALES	\$36,009,561.00	\$0.00	\$36,009,561.00	\$15,114,267.50	\$15,114,267.50	\$20,895,293.50
REMUNERACIONES AL PERSONAL DE CARÁCTER PERMANENTE	\$10,815,674.90	\$0.00	\$10,815,674.90	\$5,064,217.03	\$5,064,217.03	\$5,751,457.87
REMUNERACIONES AL PERSONAL DE CARÁCTER TRANSITORIO	\$386,966.99	\$0.00	\$386,966.99	\$190,625.00	\$190,625.00	\$196,341.99
REMUNERACIONES ADICIONALES Y ESPECIALES	\$5,110,846.58	\$0.00	\$5,110,846.58	\$1,499,176.35	\$1,499,176.35	\$3,611,670.23
SEGURIDAD SOCIAL	\$3,294,473.54	\$0.00	\$3,294,473.54	\$1,690,467.25	\$1,690,467.25	\$1,604,006.29
OTRAS PRESTACIONES SOCIALES Y ECONÓMICAS	\$16,401,598.99	\$0.00	\$16,401,598.99	\$6,669,781.87	\$6,669,781.87	\$9,731,817.12
PREVISIONES	\$0.00	\$0.00	\$0.00	\$0.00	\$0.00	\$0.00
PAGO DE ESTÍMULOS A SERVIDORES PÚBLICOS	\$0.00	\$0.00	\$0.00	\$0.00	\$0.00	\$0.00
MATERIALES Y SUMINISTROS	\$1,123,267.00	\$97,423.00	\$1,220,690.00	\$410,231.23	\$410,231.23	\$810,458.77
MATERIALES DE ADMINISTRACIÓN, EMISIÓN DE DOCUMENTOS Y ARTÍCULOS OFICIALES	\$24,000.00	\$30,000.00	\$54,000.00	\$8,440.04	\$8,440.04	\$45,559.96
ALIMENTOS Y UTENSILIOS	\$46,500.00	\$0.00	\$46,500.00	\$23,904.00	\$23,904.00	\$22,596.00
MATERIAS PRIMAS Y MATERIALES DE PRODUCCIÓN Y COMERCIALIZACIÓN	\$0.00	\$0.00	\$0.00	\$0.00	\$0.00	\$0.00
MATERIALES Y ARTÍCULOS DE CONSTRUCCIÓN Y DE REPARACIÓN	\$23,767.00	\$11,350.00	\$35,117.00	\$13,905.00	\$13,905.00	\$21,212.00
PRODUCTOS QUÍMICOS, FARMACÉUTICOS Y DE LABORATORIO	\$0.00	\$0.00	\$0.00	\$0.00	\$0.00	\$0.00
COMBUSTIBLES, LUBRICANTES Y ADITIVOS	\$986,000.00	\$0.00	\$986,000.00	\$321,015.22	\$321,015.22	\$664,984.78
VESTUARIO, BLANCOS, PRENDAS DE PROTECCIÓN Y ARTÍCULOS DEPORTIVOS	\$25,000.00	\$10,000.00	\$35,000.00	\$15,197.12	\$15,197.12	\$19,802.88
MATERIALES Y SUMINISTROS PARA SEGURIDAD	\$0.00	\$0.00	\$0.00	\$0.00	\$0.00	\$0.00
HERRAMIENTAS, REFACCIONES Y ACCESORIOS MENORES	\$18,000.00	\$46,073.00	\$64,073.00	\$27,769.85	\$27,769.85	\$36,303.15
SERVICIOS GENERALES	\$7,060,848.17	-\$76,446.36	\$6,984,401.81	\$2,566,150.12	\$2,557,466.12	\$4,418,251.69
SERVICIOS BÁSICOS	\$877,760.00	\$0.00	\$877,760.00	\$387,522.70	\$387,522.70	\$490,237.30
SERVICIOS DE ARRENDAMIENTO	\$3,197,993.00	-\$221,391.20	\$2,976,601.80	\$1,134,583.51	\$1,134,583.51	\$1,842,018.29
SERVICIOS PROFESIONALES, CIENTÍFICOS, TÉCNICOS Y OTROS SERVICIOS	\$1,365,434.00	\$78,000.00	\$1,443,434.00	\$454,942.94	\$449,929.94	\$988,491.06
SERVICIOS FINANCIEROS, BANCARIOS Y COMERCIALES	\$74,995.17	\$16,944.84	\$91,940.01	\$33,448.52	\$33,448.52	\$58,491.49
SERVICIOS DE INSTALACIÓN, REPARACIÓN, MANTENIMIENTO Y CONSERVACIÓN	\$968,836.00	\$50,000.00	\$1,018,836.00	\$362,096.90	\$362,096.90	\$656,739.10
SERVICIOS DE COMUNICACIÓN SOCIAL Y PUBLICIDAD	\$0.00	\$0.00	\$0.00	\$0.00	\$0.00	\$0.00
SERVICIOS DE TRASLADOS Y VIÁTICOS	\$417,000.00	\$0.00	\$417,000.00	\$117,785.56	\$117,785.56	\$299,214.44
SERVICIOS OFICIALES	\$60,000.00	\$0.00	\$60,000.00	\$8,319.99	\$8,319.99	\$51,680.01
OTROS SERVICIOS GENERALES	\$98,830.00	\$0.00	\$98,830.00	\$67,450.00	\$63,779.00	\$31,380.00
TRANSFERENCIAS, ASIGNACIONES, SUBSIDIOS Y OTRAS AYUDAS	\$3,715,447.00	\$5,284,172.00	\$8,999,619.00	\$1,725,149.00	\$1,725,149.00	\$7,274,470.00



INSTITUTO ESTATAL DE EDUCACIÓN PARA ADULTOS COLIMA

Estado Analítico del Ejercicio del Presupuesto de Egresos

Clasificación por Objeto del Gasto (Capítulo y Concepto)

| Del 01/ene./2023 Al 30/jun./2023

Fecha y | 26/jul./2023

hora de Impresión | 09:27 a. m.

Usr: auxiliar1

Rep: rptEstadoPresupuestoEgresos_CP_CTO

Concepto	Egresos					
	Aprobado	Ampliaciones / (Reducciones)	Modificado	Devengado	Pagado	Subejercicio
	1	2	3=(1+2)	4	5	6 = (3 - 4)
CONVENIOS	\$0.00	\$0.00	\$0.00	\$0.00	\$0.00	\$0.00
DEUDA PÚBLICA	\$0.00	\$0.00	\$0.00	\$0.00	\$0.00	\$0.00
AMORTIZACIÓN DE LA DEUDA PÚBLICA	\$0.00	\$0.00	\$0.00	\$0.00	\$0.00	\$0.00
INTERESES DE LA DEUDA PÚBLICA	\$0.00	\$0.00	\$0.00	\$0.00	\$0.00	\$0.00
COMISIONES DE LA DEUDA PÚBLICA	\$0.00	\$0.00	\$0.00	\$0.00	\$0.00	\$0.00
GASTOS DE LA DEUDA PÚBLICA	\$0.00	\$0.00	\$0.00	\$0.00	\$0.00	\$0.00
COSTO POR COBERTURAS	\$0.00	\$0.00	\$0.00	\$0.00	\$0.00	\$0.00
APOYOS FINANCIEROS	\$0.00	\$0.00	\$0.00	\$0.00	\$0.00	\$0.00
ADEUDOS DE EJERCICIOS FISCALES ANTERIORES (ADEFAS)	\$0.00	\$0.00	\$0.00	\$0.00	\$0.00	\$0.00
Total del Gasto	\$48,055,849.02	\$5,301,116.84	\$53,356,965.86	\$19,815,797.85	\$19,807,113.85	\$33,541,168.01

LIC. MARCO ANTONIO RODARTE QUINTANA
DIRECTOR GENERAL

LIC. LUIS ARMANDO LEÓN NOVELA
JEFE DEL DEPTO. DE ADMON Y FINANZAS

LICDA. MINERVA GUADALUPE MEDINA SANDOVAL
JEFA DE LA OFNA. DE REC. FINANCIEROS



INSTITUTO ESTATAL DE EDUCACIÓN PARA ADULTOS COLIMA

Estado Analítico del Ejercicio del Presupuesto de Egresos

Clasificación Económica (por Tipo de Gasto)

| Del 01/ene./2023 Al 30/jun./2023

Fecha y | 26/jul./2023

hora de Impresión | 09:28 a. m.

Usr: auxiliar1

Rep: rptEstadoPresupuestoEgresos_CL2

Concepto	Egresos					
	Aprobado	Ampliaciones / (Reducciones)	Modificado	Devengado	Pagado	Subejercicio
	1	2	3=(1+2)	4	5	6 = (3 - 4)
Gasto Corriente	\$47,909,123.17	\$5,305,148.64	\$53,214,271.81	\$19,815,797.85	\$19,807,113.85	\$33,398,473.96
Gasto de Capital	\$146,725.85	-\$4,031.80	\$142,694.05	\$0.00	\$0.00	\$142,694.05
Amortización de la deuda y disminución de pasivos	\$0.00	\$0.00	\$0.00	\$0.00	\$0.00	\$0.00
Pensiones y Jubilaciones	\$0.00	\$0.00	\$0.00	\$0.00	\$0.00	\$0.00
Participaciones	\$0.00	\$0.00	\$0.00	\$0.00	\$0.00	\$0.00
Total del Gasto	\$48,055,849.02	\$5,301,116.84	\$53,356,965.86	\$19,815,797.85	\$19,807,113.85	\$33,541,168.01

LIC. MARCO ANTONIO RODARTE QUINTANA

DIRECTOR GENERAL

LICDA. MINERVA GUADALUPE MEDINA SANDOVAL

JEFA DE LA OFNA. DE REC. FINANCIEROS

LIC. LUIS ARMANDO LEÓN NOVELA

JEFE DEL DEPTO. DE ADMON Y FINANZAS



INSTITUTO ESTATAL DE EDUCACIÓN PARA ADULTOS COLIMA

Estado Analítico del Ejercicio del Presupuesto de Egresos

Usr: auxiliar1
Rep: rptEstadoPresupuestoEgresos_UA3

Clasificación Administrativa
| Del 01/ene./2023 Al 30/jun./2023

Fecha y hora de Impresión | 26/jul./2023
10:12 a. m.

Concepto	Egresos					Subejercicio 6 = (3 - 4)
	Aprobado	Ampliaciones / (Reducciones)	Modificado	Devengado	Pagado	
	1	2	3=(1+2)	4	5	
INSTITUTO ESTATAL DE EDUCACIÓN PARA ADULTOS						
ADMINISTRACIÓN Y FINANZAS	\$48,055,849.02	\$5,301,116.84	\$53,356,965.86	\$19,815,797.85	\$19,807,113.85	\$33,541,168.01
INSTITUTO ESTATAL DE EDUCACION PARA ADL	\$48,055,849.02	\$5,301,116.84	\$53,356,965.86	\$19,815,797.85	\$19,807,113.85	\$33,541,168.01
ADMINISTRACIÓN Y FINANZAS						
ADMINISTRACIÓN Y FINANZAS	\$48,055,849.02	\$5,301,116.84	\$53,356,965.86	\$19,815,797.85	\$19,807,113.85	\$33,541,168.01
ADMINISTRACIÓN Y FINANZAS	\$48,055,849.02	\$5,301,116.84	\$53,356,965.86	\$19,815,797.85	\$19,807,113.85	\$33,541,168.01
Total del Gasto	\$96,111,698.04	\$10,602,233.68	\$106,713,931.72	\$39,631,595.70	\$39,614,227.70	\$67,082,336.02

LIC. MARCO ANTONIO RODARTE QUINTANA

DIRECTOR GENERAL

LICDA. MINERVA GUADALUPE MEDINA SANDOVAL

JEFA DE LA OFNA. DE REC. FINANCIEROS

LIC. LUIS ARMANDO LEÓN NOVELA

JEFE DEL DEPTO. DE ADMON Y FINANZAS



**INSTITUTO ESTATAL DE EDUCACIÓN PARA ADULTOS
COLIMA**

Estado Analítico del Ejercicio del Presupuesto de Egresos

Clasificación Administrativa - Orden de Gobierno

| Del 01/ene./2023 Al 30/jun./2023

Fecha y 26/jul./2023

hora de Impresión 09:28 a. m.

Usu: auxiliar1

Rep: rptEstadoPresupuestoEgresos_UA3_GB_SC

Concepto	Egresos					
	Aprobado	Ampliaciones / (Reducciones)	Modificado	Devengado	Pagado	Subejercicio
	1	2	3=(1+2)	4	5	6 = (3 - 4)
MODER EJECUTIVO	\$0.00	\$0.00	\$0.00	\$0.00	\$0.00	\$0.00
MODER LEGISLATIVO	\$0.00	\$0.00	\$0.00	\$0.00	\$0.00	\$0.00
MODER JUDICIAL	\$0.00	\$0.00	\$0.00	\$0.00	\$0.00	\$0.00
ORGANOS AUTÓNOMOS	\$0.00	\$0.00	\$0.00	\$0.00	\$0.00	\$0.00
TOTAL DEL GASTO	\$0.00	\$0.00	\$0.00	\$0.00	\$0.00	\$0.00




LIC. MARCO ANTONIO RODARTE QUINTANA

DIRECTOR GENERAL



LICDA. MINERVA GUADALUPE MEDINA SANDOVAL
JEFA DE LA OFNA. DE REC. FINANCIEROS



LIC. LUIS ARMANDO LEÓN NOVELA
JEFE DEL DEPTO. DE ADMON Y FINANZAS



INSTITUTO ESTATAL DE EDUCACIÓN PARA ADULTOS COLIMA

Estado Analítico del Ejercicio del Presupuesto de Egresos

Clasificación Administrativa - Sector Paraestatal

| Del 01/ene./2023 Al 30/jun./2023

Fecha y | 26/jul./2023

hora de Impresión | 09:28 a. m.

Usu: auxiliar1

Rep: rptEstadoPresupuestoEgresos_UA3_GB_SC

Concepto	Egresos					
	Aprobado	Ampliaciones / (Reducciones)	Modificado	Devengado	Pagado	Subejercicio
	1	2	3=(1+2)	4	5	6 = (3 - 4)
ENTIDADES PARAESTATALES Y FIDEICOMISOS NO EMPRESARIALES Y NO FINANCIEROS	\$48,055,849.02	\$5,301,116.84	\$53,356,965.86	\$19,815,797.85	\$19,807,113.85	\$33,541,168.01
INSTITUCIONES PÚBLICAS DE LA SEGURIDAD SOCIAL	\$0.00	\$0.00	\$0.00	\$0.00	\$0.00	\$0.00
ENTIDADES PARAESTATALES EMPRESARIALES NO FINANCIERAS CON PARTICIPACIÓN ESTATAL MAYORITARIA	\$0.00	\$0.00	\$0.00	\$0.00	\$0.00	\$0.00
FIDEICOMISOS EMPRESARIALES NO FINANCIEROS CON PARTICIPACIÓN ESTATAL MAYORITARIA	\$0.00	\$0.00	\$0.00	\$0.00	\$0.00	\$0.00
ENTIDADES PARAESTATALES EMPRESARIALES FINANCIERAS MONETARIAS CON PARTICIPACIÓN ESTATAL MAYORITARIA	\$0.00	\$0.00	\$0.00	\$0.00	\$0.00	\$0.00
ENTIDADES PARAESTATALES EMPRESARIALES FINANCIERAS NO MONETARIAS CON PARTICIPACIÓN ESTATAL MAYORITARIA	\$0.00	\$0.00	\$0.00	\$0.00	\$0.00	\$0.00
FIDEICOMISOS FINANCIEROS PÚBLICOS CON PARTICIPACIÓN ESTATAL MAYORITARIA	\$0.00	\$0.00	\$0.00	\$0.00	\$0.00	\$0.00
TOTAL DEL GASTO	\$48,055,849.02	\$5,301,116.84	\$53,356,965.86	\$19,815,797.85	\$19,807,113.85	\$33,541,168.01

LIC. MARCO ANTONIO RODARTE QUINTANA

DIRECTOR GENERAL

LICDA. MINERVA GUADALUPE MEDINA SANDOVAL

JEFA DE LA OFNA. DE REC. FINANCIEROS

LIC. LUIS ARMANDO LEÓN NOVELA

JEFE DEL DEPTO. DE ADMON Y FINANZAS



INSTITUTO ESTATAL DE EDUCACIÓN PARA ADULTOS COLIMA

Estado Analítico del Ejercicio del Presupuesto de Egresos

Clasificación Funcional (Finalidad y Función)

| Del 01/ene./2023 Al 30/jun./2023

Fecha y 26/jul./2023

hora de Impresión 09:35 a. m.

Usr: auxiliar1

Rep: rptEstadoPresupuestoEgresos_FN3

Concepto	Egresos					
	Aprobado	Ampliaciones / (Reducciones)	Modificado	Devengado	Pagado	Subejercicio
	1	2	3=(1+2)	4	5	6 = (3 - 4)
GOBIERNO	\$0.00	\$0.00	\$0.00	\$0.00	\$0.00	\$0.00
LEGISLACIÓN	\$0.00	\$0.00	\$0.00	\$0.00	\$0.00	\$0.00
JUSTICIA	\$0.00	\$0.00	\$0.00	\$0.00	\$0.00	\$0.00
COORDINACIÓN DE LA POLÍTICA DE GOBIERNO	\$0.00	\$0.00	\$0.00	\$0.00	\$0.00	\$0.00
RELACIONES EXTERIORES	\$0.00	\$0.00	\$0.00	\$0.00	\$0.00	\$0.00
ASUNTOS FINANCIEROS Y HACENDARIOS	\$0.00	\$0.00	\$0.00	\$0.00	\$0.00	\$0.00
SEGURIDAD NACIONAL	\$0.00	\$0.00	\$0.00	\$0.00	\$0.00	\$0.00
ASUNTOS DE ORDEN PÚBLICO Y DE SEGURIDAD INTERIOR	\$0.00	\$0.00	\$0.00	\$0.00	\$0.00	\$0.00
OTROS SERVICIOS GENERALES	\$0.00	\$0.00	\$0.00	\$0.00	\$0.00	\$0.00
DESARROLLO SOCIAL	\$48,055,849.02	\$5,301,116.84	\$53,356,965.86	\$19,815,797.85	\$19,807,113.85	\$33,541,168.01
PROTECCIÓN AMBIENTAL	\$0.00	\$0.00	\$0.00	\$0.00	\$0.00	\$0.00
VIVIENDA Y SERVICIOS A LA COMUNIDAD	\$0.00	\$0.00	\$0.00	\$0.00	\$0.00	\$0.00
SALUD	\$0.00	\$0.00	\$0.00	\$0.00	\$0.00	\$0.00
RECREACIÓN, CULTURA Y OTRAS MANIFESTACIONES SOCIALES	\$0.00	\$0.00	\$0.00	\$0.00	\$0.00	\$0.00
EDUCACIÓN	\$48,055,849.02	\$5,301,116.84	\$53,356,965.86	\$19,815,797.85	\$19,807,113.85	\$33,541,168.01
PROTECCIÓN SOCIAL	\$0.00	\$0.00	\$0.00	\$0.00	\$0.00	\$0.00
OTROS ASUNTOS SOCIALES	\$0.00	\$0.00	\$0.00	\$0.00	\$0.00	\$0.00
DESARROLLO ECONÓMICO	\$0.00	\$0.00	\$0.00	\$0.00	\$0.00	\$0.00
ASUNTOS ECONÓMICOS, COMERCIALES Y LABORALES EN GENERAL	\$0.00	\$0.00	\$0.00	\$0.00	\$0.00	\$0.00

LIC. MARCO ANTONIO RODARTE QUINTANA

DIRECTOR GENERAL

LICDA. MINERVA GUADALUPE MEDINA SANDOVAL
JEFA DE LA OFNA. DE RÉC. FINANCIEROS

LIC. LUIS ARMANDO LEÓN NOVELA

JEFE DEL DEPTO. DE ADMON Y FINANZAS



INSTITUTO ESTATAL DE EDUCACIÓN PARA ADULTOS COLIMA

Estado Analítico del Ejercicio del Presupuesto de Egresos

Clasificación Funcional (Finalidad y Función)

| Del 01/ene./2023 Al 30/jun./2023

Fecha y 26/jul./2023

hora de Impresión 09:35 a. m.

Usu: auxiliar1

Rep: rptEstadoPresupuestoEgresos_FN3

Concepto	Egresos					
	Aprobado	Ampliaciones / (Reducciones)	Modificado	Devengado	Pagado	Subejercicio
	1	2	3=(1+2)	4	5	6 = (3 - 4)
AGROPECUARIA, SILVICULTURA, PESCA Y CAZA	\$0.00	\$0.00	\$0.00	\$0.00	\$0.00	\$0.00
COMBUSTIBLES Y ENERGÍA	\$0.00	\$0.00	\$0.00	\$0.00	\$0.00	\$0.00
MINERÍA, MANUFACTURAS Y CONSTRUCCIÓN	\$0.00	\$0.00	\$0.00	\$0.00	\$0.00	\$0.00
TRANSPORTE	\$0.00	\$0.00	\$0.00	\$0.00	\$0.00	\$0.00
COMUNICACIONES	\$0.00	\$0.00	\$0.00	\$0.00	\$0.00	\$0.00
TURISMO	\$0.00	\$0.00	\$0.00	\$0.00	\$0.00	\$0.00
CIENCIA, TECNOLOGÍA E INNOVACIÓN	\$0.00	\$0.00	\$0.00	\$0.00	\$0.00	\$0.00
OTRAS INDUSTRIAS Y OTROS ASUNTOS ECONÓMICOS	\$0.00	\$0.00	\$0.00	\$0.00	\$0.00	\$0.00
OTRAS NO CLASIFICADAS EN FUNCIONES ANTERIORES	\$0.00	\$0.00	\$0.00	\$0.00	\$0.00	\$0.00
TRANSACCIONES DE LA DEUDA PÚBLICA / COSTO FINANCIERO DE LA DEUDA	\$0.00	\$0.00	\$0.00	\$0.00	\$0.00	\$0.00
TRANSFERENCIAS, PARTICIPACIONES Y APORTACIONES ENTRE DIFERENTES NIVELES Y ÓRDENES DE GOBIERNO	\$0.00	\$0.00	\$0.00	\$0.00	\$0.00	\$0.00
SANEAMIENTO DEL SISTEMA FINANCIERO	\$0.00	\$0.00	\$0.00	\$0.00	\$0.00	\$0.00
ADEUDOS DE EJERCICIOS FISCALES ANTERIORES	\$0.00	\$0.00	\$0.00	\$0.00	\$0.00	\$0.00
Total del Gasto	\$48,055,849.02	\$5,301,116.84	\$53,356,965.86	\$19,815,797.85	\$19,807,113.85	\$33,541,168.01

LIC. MARCO ANTONIO RODARTE QUINTANA

DIRECTOR GENERAL

LICDA. MINERVA GUADALUPE MEDINA SANDOVAL
JEFA DE LA OFNA. DE REC. FINANCIEROS

LIC. LUIS ARMANDO LEÓN NOVELA

JEFE DEL DEPTO. DE ADMON Y FINANZAS



INSTITUTO ESTATAL DE EDUCACIÓN PARA ADULTOS
COLIMA

Endeudamiento Neto

Del 01/ene./2023 Al 30/jun./2023

Usu: auxiliar1
Rep: rptEndeudamientoNeto

Fecha y hora de Impresión | 26/jul./2023
09:37 a. m.

Identificación de Crédito o Instrumento	Contratación/Colocación	Amortización	Endeudamiento Neto
	A	B	C=A-B
Créditos Bancarios			
Total Créditos Bancarios	\$0.00	\$0.00	\$0.00
Otros Instrumentos de Deuda			
Total Otros Instrumentos de Deuda	\$0.00	\$0.00	\$0.00
Total	\$0.00	\$0.00	\$0.00




LIC. MARCO ANTONIO RODARTE QUINTANA

DIRECTOR GENERAL



LICDA. MINERVA GUADALUPE MEDINA SANDOVAL
JEFA DE LA OFNA. DE REC. FINANCIEROS



LIC. LUIS ARMANDO LEÓN NOVELA
JEFE DEL DEPTO. DE ADMON Y FINANZAS



INSTITUTO ESTATAL DE EDUCACIÓN PARA ADULTOS
COLIMA

Intereses de la Deuda

Del 01/ene./2023 Al 30/jun./2023

Usr: auxiliar1
Rep: rptInteresesdeLaDeuda

Fecha y hora de Impresión | 26/jul./2023
09:37 a. m.

Identificación de Crédito o Instrumento	Devengado	Pagado
Créditos Bancarios		
Total de Intereses de Créditos Bancarios	\$0.00	\$0.00
Otros Instrumentos de Deuda		
Total de Intereses de Otros Instrumentos de Deuda	\$0.00	\$0.00
Total	\$0.00	\$0.00



LIC. MARCO ANTONIO RODARTE QUINTANA

DIRECTOR GENERAL



LICDA. MINERVA GUADALUPE MEDINA SANDOVAL
JEFA DE LA OFNA. DE REC. FINANCIEROS



LIC. LUIS ARMANDO LEÓN NOVELA

JEFE DEL DEPTO. DE ADMON Y FINANZAS



INSTITUTO ESTATAL DE EDUCACIÓN PARA ADULTOS COLIMA

Indicadores de Postura Fiscal

del 01/ene./2023 al 30/jun./2023

(Cifras en pesos)

Usu: auxiliari1


Rep: rptIndicadoresPosturaFiscal

Fecha y hora de Impresión | 26/jul./2023
09:38 a. m.

Concepto	Estimado / Aprobado	Devengado	Recaudado / Pagado
I. Ingresos Presupuestarios (I=1+2)	\$47,992,734.00	\$26,587,912.58	\$26,587,912.58
1. Ingresos del Gobierno de la Entidad Federativa	\$0.00	\$0.00	\$0.00
2. Ingresos del Sector Paraestatal	\$47,992,734.00	\$26,587,912.58	\$26,587,912.58
II. Egresos Presupuestarios (II=3+4)	\$48,055,849.02	\$19,815,797.85	\$19,807,113.85
3. Egresos del Gobierno de la Entidad Federativa	\$0.00	\$0.00	\$0.00
4. Egresos del Sector Paraestatal	\$48,055,849.02	\$19,815,797.85	\$19,807,113.85
III. Balance Presupuestario (Superávit o Déficit) (III = I - II)	-\$63,115.02	\$6,772,114.73	\$6,780,798.73

Concepto	Estimado / Aprobado	Devengado	Recaudado / Pagado
III. Balance Presupuestario (Superávit o Déficit)	-\$63,115.02	\$6,772,114.73	\$6,780,798.73
IV. Intereses, Comisiones y Gastos de la Deuda	\$0.00	\$0.00	\$0.00
V. Balance Primario (Superávit o Déficit) (V= III + IV)	-\$63,115.02	\$6,772,114.73	\$6,780,798.73

Concepto	Estimado / Aprobado	Devengado	Recaudado / Pagado
A. Financiamiento	\$0.00	\$0.00	\$0.00
B. Amortización de la deuda	\$0.00	\$0.00	\$0.00
C. Financiamiento Neto	\$0.00	\$0.00	\$0.00



LIC. MARCO ANTONIO RODARTE QUINTANA
DIRECTOR GENERAL



LIC. LUIS ARMANDO LEON NOVELA
JEFE DEL DEPTO. DE ADMON Y FINANZAS



LICDA. MINERVA GUADALUPE MEDINA SANDOVAL
JEFA DE LA OFNA. DE REC. FINANCIEROS



INSTITUTO ESTATAL DE EDUCACIÓN PARA ADULTOS COLIMA

Flujo de fondos

Del 01/ene/2023 Al 30/jun./2023
(Cifras en Pesos)

Fecha y hora de Impresión | 26/jul./2023
09:38 a. m.

Usu: auxiliar1
Rep: rptFlujoDeFondos

Concepto	Estimado / Aprobado	Devengado	Recaudado / Pagado
Rubros de Ingresos	\$47,992,734.00	\$26,587,912.58	\$26,587,912.58
IMPUESTOS	\$0.00	\$0.00	\$0.00
CUOTAS Y APORTACIONES DE SEGURIDAD SOCIAL	\$0.00	\$0.00	\$0.00
CONTRIBUCIONES DE MEJORAS	\$0.00	\$0.00	\$0.00
DERECHOS	\$0.00	\$0.00	\$0.00
PRODUCTOS	\$0.00	\$10,979.58	\$10,979.58
APROVECHAMIENTOS	\$0.00	\$4,600.00	\$4,600.00
INGRESOS POR VENTA DE BIENES, PRESTACIÓN DE SERVICIOS Y OTROS INGRESOS	\$0.00	\$0.00	\$0.00
PARTICIPACIONES, APORTACIONES, CONVENIOS, INCENTIVOS DERIVADOS DE LA COLABORACIÓN FISCAL Y FONDOS DISTINTOS DE APORTACIONES	\$45,206,984.00	\$22,924,513.00	\$22,924,513.00
TRANSFERENCIAS, ASIGNACIONES, SUBSIDIOS Y SUBVENCIONES, Y PENSIONES Y JUBILACIONES	\$2,785,750.00	\$3,647,820.00	\$3,647,820.00
INGRESOS DERIVADOS DE FINANCIAMIENTOS	\$0.00	\$0.00	\$0.00
Capítulos de Gasto	\$48,055,849.02	\$19,815,797.85	\$19,807,113.85
SERVICIOS PERSONALES	\$36,009,561.00	\$15,114,267.50	\$15,114,267.50
MATERIALES Y SUMINISTROS	\$1,123,267.00	\$410,231.23	\$410,231.23
SERVICIOS GENERALES	\$7,060,848.17	\$2,566,150.12	\$2,557,466.12
TRANSFERENCIAS, ASIGNACIONES, SUBSIDIOS Y OTRAS AYUDAS	\$3,715,447.00	\$1,725,149.00	\$1,725,149.00
BIENES MUEBLES, INMUEBLES E INTANGIBLES	\$146,725.85	\$0.00	\$0.00
INVERSIÓN PÚBLICA	\$0.00	\$0.00	\$0.00
INVERSIONES FINANCIERAS Y OTRAS PROVISIONES	\$0.00	\$0.00	\$0.00
PARTICIPACIONES Y APORTACIONES	\$0.00	\$0.00	\$0.00
DEUDA PÚBLICA	\$0.00	\$0.00	\$0.00
Total de las operaciones	-\$63,115.02	\$6,772,114.73	\$6,780,798.73

LIC. MARCO ANTONIO RODARTE QUINTANA
DIRECTOR GENERAL

LIC. LUIS ARMANDO LEÓN NOVELA
JEFE DEL DEPTO. DE ADMON Y FINANZAS

LICDA. MINERVA GUADALUPE MEDINA SANDOVAL
JEFA DE LA OFNA. DE REC. FINANCIEROS



**INSTITUTO ESTATAL DE EDUCACIÓN PARA ADULTOS
COLIMA**

Gasto por Categoría Programática

Del 01/ene./2023 Al 30/jun./2023

Usr: auxiliar1
Rep: rptEstadoPresupuestoEgresos_PC

Fecha y hora de Impresión | 26/jul./2023
09:39 a. m.

Concepto	Egresos					Subejercicio 6 = (3 - 4)
	Aprobado	Ampliaciones / (Reducciones)	Modificado	Devengado	Pagado	
	1	2	3=(1+2)	4	5	
Programas						
Subsidios: Sector Social y Privado o Entidades Federativas y Municipios						
Sujetos a Reglas de Operación	\$0.00	\$0.00	\$0.00	\$0.00	\$0.00	\$0.00
Otros Subsidios	\$0.00	\$0.00	\$0.00	\$0.00	\$0.00	\$0.00
Desempeño de las Funciones						
Prestación de Servicios Públicos	\$2,848,865.02	\$5,301,116.84	\$8,149,981.86	\$2,268,342.20	\$2,264,671.20	\$5,881,639.66
Provisión de Bienes Públicos	\$0.00	\$0.00	\$0.00	\$0.00	\$0.00	\$0.00
Planeación, seguimiento y evaluación de políticas públicas	\$0.00	\$0.00	\$0.00	\$0.00	\$0.00	\$0.00
Promoción y fomento	\$0.00	\$0.00	\$0.00	\$0.00	\$0.00	\$0.00
Regulación y supervisión	\$0.00	\$0.00	\$0.00	\$0.00	\$0.00	\$0.00
Funciones de las Fuerzas Armadas (Únicamente Gobierno F Específicos)	\$0.00	\$0.00	\$0.00	\$0.00	\$0.00	\$0.00
Proyectos de Inversión	\$0.00	\$0.00	\$0.00	\$0.00	\$0.00	\$0.00
Administrativos y de Apoyo						
Apoyo al proceso presupuestario y para mejorar la eficiencia	\$0.00	\$0.00	\$0.00	\$0.00	\$0.00	\$0.00
Apoyo a la función pública y al mejoramiento de la gestión	\$0.00	\$0.00	\$0.00	\$0.00	\$0.00	\$0.00
Operaciones ajenas	\$0.00	\$0.00	\$0.00	\$0.00	\$0.00	\$0.00
Compromisos						
Obligaciones de cumplimiento de resolución jurisdiccional	\$0.00	\$0.00	\$0.00	\$0.00	\$0.00	\$0.00
Desastres Naturales	\$0.00	\$0.00	\$0.00	\$0.00	\$0.00	\$0.00
Obligaciones						
Pensiones y jubilaciones	\$0.00	\$0.00	\$0.00	\$0.00	\$0.00	\$0.00
Aportaciones a la seguridad social	\$0.00	\$0.00	\$0.00	\$0.00	\$0.00	\$0.00
Aportaciones a fondos de estabilización	\$0.00	\$0.00	\$0.00	\$0.00	\$0.00	\$0.00
Aportaciones a fondos de inversión y reestructura de pensior	\$0.00	\$0.00	\$0.00	\$0.00	\$0.00	\$0.00
Programas de Gasto Federalizado (Gobierno Federal)						
Gasto Federalizado	\$45,206,984.00	\$0.00	\$45,206,984.00	\$17,547,455.65	\$17,542,442.65	\$27,659,528.35
Participaciones a entidades federativas y municipios						
Participaciones a entidades federativas y municipios	\$0.00	\$0.00	\$0.00	\$0.00	\$0.00	\$0.00
Costo financiero, deuda o apoyos a deudores y ahorradores de la banca						
Costo financiero, deuda o apoyos a deudores y ahorradores	\$0.00	\$0.00	\$0.00	\$0.00	\$0.00	\$0.00
Adeudos de ejercicios fiscales anteriores						
Adeudos de ejercicios fiscales anteriores	\$0.00	\$0.00	\$0.00	\$0.00	\$0.00	\$0.00
Total del Gasto	\$48,055,849.02	\$5,301,116.84	\$53,356,965.86	\$19,815,797.85	\$19,807,113.85	\$33,541,168.01



**INSTITUTO ESTATAL DE EDUCACIÓN PARA ADULTOS
COLIMA**

**Gasto por Categoría Programática
Del 01/ene./2023 Al 30/jun./2023**

Usu: auxiliar1
Rep: rptEstadoPresupuestoEgresos_PC

Fecha y hora de Impresión | 26/jul./2023
09:39 a. m.

Concepto	Egresos					Subejercicio
	Aprobado	Ampliaciones / (Reducciones)	Modificado	Devengado	Pagado	
	1	2	3=(1+2)	4	5	
Programas						6 = (3 - 4)

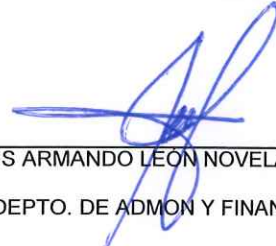


LIC. MARCO ANTONIO RODARTE QUINTANA

DIRECTOR GENERAL



LICDA. MINERVA GUADALUPE MEDINA SANDOVAL
JEFA DE LA OFNA. DE REC. FINANCIEROS



LIC. LUIS ARMANDO LEÓN NOVELA
JEFE DEL DEPTO. DE ADMON Y FINANZAS